



4月

令和3年度 あおい幼稚園
えんだより・あおいっ子

ご入園 ご進級おめでとうございます

明るく優しい春の日差しのもと春の花々が入園、進級をお祝いしているようです。鷹寺学園には0歳児～5歳児の子ども達が在園し、認定の違いはありますが、子ども達の「心の根っこ」を育てる教育に力を注いでいます。幼児期の教育は、生涯にわたる人格形成を培う大切なものです。これは、ご家庭との連携がなくては、成り立ちません。

縁あって集ったご家族と職員です。この出会いを大切に、子ども達の成長を見守るパートナーとして、今年度もどうぞよろしくお願ひいたします。

理事長 上田 雅裕

☆以上児とは、3・4・5歳児クラスのことです。

| 月 | 火 | 水 | 木 | 金 | 土 | 日 | |
|---------------------------------------------|-----------|------------------------------------------|-----------------------------------------------|---------------------------------|----|----|---|
| 【今後の予定】 | | | 1 春休み (1号認定) | 2 | 3 | 4 | |
| 5/10～5/14 希望懇談会(年少新入園児) | | | 始業式 <small>(在園以上児制服着用)</small> 1号認定午前保育 | 入園式 <small>在園児全日保育</small> | 10 | 11 | |
| 5/21 参観日(年少)・遠足(年中・年長) | | | | | 9 | 8 | 7 |
| 5/25 親子歯みがき教室(年中児) PM | | | | | 6 | 5 | |
| 12 新入園児 <small>午前保育期間</small> | 13 | 14 | 15 | 16 | 17 | 18 | |
| 19 | 20 | 21 防犯訓練 | 22 避難訓練 | 23 交通安全指導 鼓隊指導 (年長児AM) | 24 | 25 | |
| 26 発育測定 <small>特別保育 申込締切日</small> | 27 誕生会 | 28 保育参観 <small>年中児 年長児</small> | 29 ● 昭和の日 | 30 | | | |

❀園舎見取り図❀

<1F>

| | | | | | | | |
|--------------|-------------|---------------------|----------|-----|-----|--------|-----|
| 給食室 | トイレ | 物置 | 便所 階段 | 教材室 | 園長室 | 遊びコーナー | 配膳室 |
| 1歳児 たんぽぽ組 | 2歳児 かなな組 | プレイルーム (預かりのお部屋) | | 職員室 | 玄関 | | |

<2F>

| | | | | |
|-------------|-------------|------------|-----|-----|
| 教材室 | トイレ | 階段 | 教材室 | 遊戯室 |
| 3歳児 さくら組 | 4歳児 すみれ組 | 5歳児 きく組 | | |
| ベランダ | | | | |

職員紹介

1歳児たんぽぽ組

2歳児かなな組

3歳児さくら組


フリー

理事長 上田雅裕先生
園長 上田容子先生

4歳児すみれ組

5歳児きく組

すずらんバス運転
こすもすバス運転



令和3年度がスタートしました。

このコーナーでは、あおい幼稚園・認定こども園太閤山あおい園・第三あおい幼稚園共通のお知らせをしていきます。

また、全国や県内の幼児教育、認定こども園の現状等もご案内いたします。


| | |
|---------------|---------------|
| 今年度は、あおい幼稚園 | 109名(1~2歳児含む) |
| 認定こども園太閤山あおい園 | 206名(0~2歳児含む) |
| 第三あおい幼稚園 | 63名(1~2歳児含む) |
| | でスタートいたします。 |

各園それぞれに活動の充実を図ると共に、互いに交流の機会を持っていく予定です。

また、関連施設として、鷹寺福祉会(理事長 上田雅裕)で
 ・小杉東部保育園 ・戸破児童館(子育て支援センター)
 学童保育施設として ・放課後児童クラブ戸破学級
 ・放課後児童クラブ太閤山学級
 ・放課後児童クラブ歌の森キッズ よつば
 を運営しています。



地域の中で、積極的に子育て事業に関わっておりますので、保護者の皆様からも、ご意見ご要望があればいつでも園までお申し出下さい。




◎新しい環境の中で

新入園の子どもにとっても 進級する子どもにとっても「新しい環境」です。4月。

この中で、担任と子どもたちとの関係だけでなく、子ども同士も、信頼関係を早く築き、安心して活動が出来る雰囲気作りに努めて参ります。

子どもたちは、進級する喜びを感じながらも、不安や戸惑いを抱いています。保護者の皆様には、お子様についてご心配がありましたら、園の方にお申し出下さい。

◎給食について

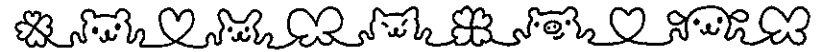


「園での給食」の目的は、

- ・みんなで楽しく食べる(子ども同士のコミュニケーションを深める)
 - ・基本的な生活習慣を養う(食前食後の挨拶・準備後片づけ)などです。
- また、野菜・家畜・魚介類の「いのち」を頂くことへ感謝の心にも触れていきます。

お子さまの栄養管理に不安をお持ちの方は、園でのメニュー等は事前にお知らせしますので、ご家庭での食事で調整をお願いします。

また、アレルギー等、食品の種類に注意が必要なお子様は、各園にお申し出下さい。



◎幼児期の終わりまでに育ってほしい10の姿

小学校の学習指導要領に「保幼・小接続を意識したカリキュラム」が組み込まれています。これを一般的に「スタートカリキュラム」と呼んでいます。

その接続をイメージする一つのフックとして、10の姿が示されたのです。

その1は、「健康な心と体」です。

幼稚園生活の中で、充実感をもって自分のやりたいことに向かって心と体を十分に働かせ、見通しをもって行動し、自ら健康で安全な生活をつくりだすようになる。

(参考 幼児期の終わりまでに育ってほしい10の姿 東洋館出版)

・発行 武藤隆著
上記の目標をもって、園での活動を進めていきます。

◎保育料等の納入について

新入園児の皆さん並びに、金額変更の方は、4月初旬をめどに、各市から保育料決定の連絡がある予定ですので、わかり次第お知らせいたします。

今月の保育料引き落としは、4月20日以降を予定しております。

その後は毎月20日を予定しております。

*在園中に住所変更がある場合は、事前に園の方へご連絡ください。

◎鷹寺学園のホームページアドレス

<http://www.takadera.org/>

上記ホームページに、「えんだより」など行事案内や、子どもたちの活動の様子を載せていますので、ご覧ください。



4月のおしらせ



えんだより「あおいっ子」を毎月
“ゆめねっと”で配信します。行事予定・献立・
誕生者紹介・クラスだより・各種お知らせ等、
保護者の皆さまに『見ていただきたいこと・知
っていただきたいと』が書かれてあります！
必ず目を通してくださいね～♪

28日 保育参観(年中児・年長児)

新しいクラスでのお子さんの様子をご覧いただきたく、年中児・年長児の保育参観を行います。(年少児クラスの保育参観は、5月21日(金)。1・2歳児クラスの保育参観は6・7月頃を予定しています。)

年長組の保護者の皆様は、参観後に卒園委員選出があります。

| 学年 | 保育参観 | 卒園委員選出 |
|-----|-------------|-------------|
| 年中組 | 9:50~10:30 | |
| 年長児 | 11:00~11:40 | 11:40~12:00 |



★参観の参加者は、1家族1名までとします。

★ご自宅で検温を済ませていただき、37.5℃以上の場合来園できません。

★感染症拡大予防のため、マスクの着用にご協力ください。

★受付は参観開始の20分前からです。開始時間に余裕をもって園にお越しください

★車は園庭と小杉小学校さんに駐車できます

★各自スリッパを持参してください



スクールバスの運行について

4月8日(木)より新年度のバスコースでスクールバスを運行します。バス利用の方におかれましては

『令和3年度 スクールバス運行表』をご確認ください。

尚、新入園児午前保育期間の新入園児さんの帰りのバスコースと時間につきましては、『新入園児帰りの運行表』をご確認ください。



△○□ 新入園児の保護者の皆さまへ △○□

・当園では、保護者の方と園の連絡ツールとして、Webアプリ「ゆめねっと」を利用しています。(2021年度重要事項説明書 P16 参照)ゆめねっとへの登録や使用方法については、別紙おたよりを配布しますのでご確認ください。また、ゆめねっととは別に「携帯一斉配信メール」への登録もお願いしています。一斉メール配信の登録が完了しましたら、お手数ですが担任までお知らせください。ご理解とご協力をお願いいたします。

▲●■ 進級児の保護者の皆さまへ ▲●■

- ・自由画帳・粘土・クレパスや色鉛筆の単品など、用品の追加注文はいつでも可能です。必要でしたらいつでも園までお申し出ください。
- ・始業式より「児童票・緊急連絡票」を随時お返しします。訂正がある場合は赤ペンで記入してください。随時お返ししますので、お子さんが持ち帰った翌日に園に提出してください。(訂正がない場合はそのまま提出し、新しい用紙が必要であれば園までお申し出ください)
- ・「携帯一斉配信メール」は新年度クラスの登録変更が必要です。新しいクラスでの新規・再登録を必ず行ってください。(クラス単位で配信した場合、前年度クラスのままだとメールが届きません)
- ・前年度あしあと(全進級児対象)のコメントを記入し園に提出してください。



保護者の皆様へ おねがい

園への提出物や各種申請書について、必ず提出期限を守ってください。特別保育申請(土曜預かり保育)においては、おやつや給食の数のこともあり、申込期日を過ぎると受付ができませんのでご注意ください。また、実費集金における園への『集金袋の提出』につきましては、必ず保護者の方が、直接職員に手渡しでご提出ください。



4月 献立カレンダー



令和3年4月
射水市子育て支援課
あおい幼稚園

| 月 | 火 | 水 | 木 | 金 | 土 |
|--------------------------------------------------------------------------------------------------------------------------------------------------|----------------------------------------------------------------------------------------|-------------------------------------------------------------------------|------------------------------------------------------------------|-------------------------------------------------------------------------------------------|-----------------------------------------------------------|
| 【お知らせ】 ・献立は都合により変更することがあります。 ・●印がついている日は主食はいりません。 ・☆印は手づくりおやつの日です。 ・◎印は「きとぎとの日」です。 15日(木)の食材は、いちごです。 27日(火)の食材は、たけのこです。 | | 日付 主 食 午前おやつ (3歳未満児) (全児) 昼食献立 | 1 | 2 | 3 |
| | | | (全児) 午後おやつ | (ごはん) 牛乳 お子様せんべい いわしの梅煮 ほうれん草のおひたし じゃが芋と玉ねぎのみそ汁 | (ごはん) 牛乳 マンナポーロ きつねうどん 肉団子 即席漬け |
| 5 (卵・乳・小麦なし) | 6 | 7 | 8 | 9 | 10 |
| (ごはん) 幼児牛乳 花花せんべい 豚肉のすき焼き煮 ゆかり和え バナナ 野菜生活ジュース・お米deアツカキ(いちご) | (ごはん) 幼児牛乳 ソフトせんべい 麻婆豆腐 フライドポテト えびしゅうまい お茶・ココナッツサブレ | (ごはん) 牛乳 たべっこBABY 魚のカレー揚げ カラフルポテト わかめスープ 牛乳・瀬戸の汐揚げ | (ごはん) 牛乳 ウエハース 鶏肉のてりてり炒め 三色和え 大根のみそ汁 ☆フルーツムース | (ごはん) 牛乳 星っこ 南瓜コロケ きゅうりとパインのサラダ 豆腐のみそ汁 牛乳・ハーベストセサミ | (パン) 魚肉ソーセージ ピピピチーズ ゼリー・幼児牛乳 スポロン・お菓子 |
| 12 | 13 | 14 | 15 ◎きとぎとの日 | 16 | 17 |
| (ごはん) 黄桃缶 白身魚フライ もやしのナムル 中華スープ 牛乳・おにぎりせんべい | (ごはん) 牛乳 がんばれ野菜家族 大根と鶏肉のさっぱり煮 いんげんのごま和え すまし汁 牛乳・☆カレー蒸しパン | (ごはん) 牛乳 カルシウムせん 鮭の塩焼き 小松菜のおかか和え 豚汁 牛乳・ムーンライト | (パン) 牛乳 きなこ餅 春野菜たっぷりパスタ ボイルウィンナー ドレッシング和え ☆春のフルーツポンチ | (ごはん) 牛乳 マンナビスケット キャベツメンチカツ いそべ和え 油揚げとごぼうのみそ汁 牛乳・やわらかおかき(うす塩) | (パン) おさかなウィンナー スティックチーズ ゼリー・幼児牛乳 野菜ジュース・お菓子 |
| 19 | 20 | 21 | 22 | 23 | 24 |
| (ごはん) 幼児牛乳 野菜ハイハイ ハンバーグ(ケチャップ付) 茹でブロッコリー ワンタンスープ 牛乳・ビスコ | (ごはん) 牛乳 動物四十七士 豚肉の生姜焼き 甘酢和え ふわふわ汁 お茶・☆ジャムサンド | (ごはん) ヨーグルト 洋風すりみ揚げ ブロッコリーの和え物 春雨スープ 幼児牛乳・ばかうけ(ごま揚げ) | (ごはん) 牛乳 バナナ 貝入りオムレツ ぼてちっちサラダ コンソメスープ ☆プリン・ウエハース | (ごはん) 牛乳 たまごせんべい 鶏肉のから揚げ ボイルキャベツ カレーシチュー 幼児牛乳・こめ棒くん(未豆乳クッキー) | (パン) 魚肉ソーセージ 型抜きシアチーズ(いちご) ゼリー・幼児牛乳 幼児りんご・お菓子 |
| 26 | 27 ●◎きとぎとの日 | 28 | 29 | 30 | ◎きとぎとの日◎ |
| (ごはん) 牛乳 お米スナック サッポロラーメン 香巻き きゅうりの塩昆布あえ ☆りんごゼリー | (ごはん) 牛乳 たべっこ動物 たけのこご飯 厚焼き玉子 キャベツのごまあえ 豆腐とわかめのみそ汁 ① いちごゼリー ② 牛乳・ハッピーターン | (ごはん) にんじんゼリー いかのかりん揚げ(未白身魚) にんじんサラダ チンゲン菜のスープ 牛乳・☆マカロニあべかわ | 昭和の日 | (ごはん) 牛乳 ルヴァン 厚揚げのそぼろあんかけ こまった菜おいしい菜 もやしのみそ汁 ◎ こどもの日デザート ◎ 豆びよ(ココア)・ソフトサラダ | 富山県産の豊富な食材の中から、旬の野菜・果物・魚を使った日が「きとぎとの日」です。 |



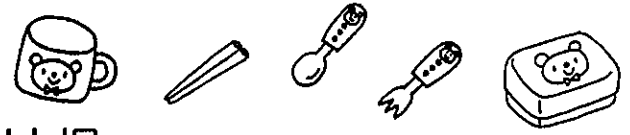
4月 食育だより



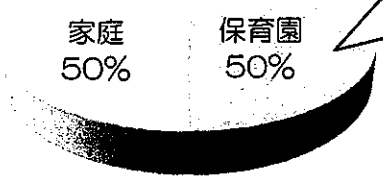
令和3年4月
射水市子育て支援課
あおい幼稚園

乳幼児期は、生涯にわたる人間形成の基礎を培うための重要な時期です。子どもたちには、保育園・認定こども園での豊かな食体験を通して適切な食事の摂り方や、望ましい食習慣を身につけてもらいたいと考えています。
また、家庭や地域と協力し「食」を介して乳幼児の健全な育成を図ります。

<1日に必要とする栄養摂取量の中の、保育園・認定こども園給食の割合>



3歳未満児 (0歳、1歳、2歳児)



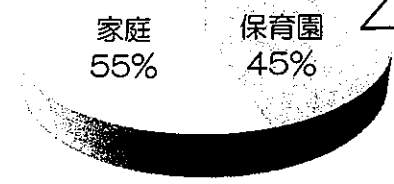
☆給食内容☆
①午前おやつ

②昼食 (主食・おかず)

③午後おやつ

3歳未満児には、ごはんやパンなどの主食がつきます。
※ 0歳児は、月齢や発達状況を考慮しご家庭での離乳食と連携を図りながら進めていきます。

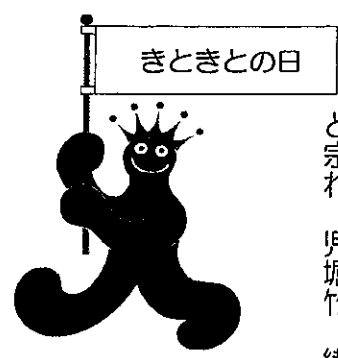
3歳以上児 (3歳、4歳、5歳児)



☆給食内容☆
①昼食 (おかず)

②午後おやつ

3歳以上児は、主食(ごはん)を持ってきて下さい。
※ 持参される主食は米飯110g程度が目安ですが、お子さんの食べられる量に合わせて加減して下さい。
※ ふりかけはつけないようお願いします。
※ ご家庭の都合等でパンを持参される場合はジャムをつけない、菓子パン以外でお願いします。



今月の食材：たけのこ

たけのこは竹の芽の部分です。竹の種類は70と多く、その中でも食用に適しているものは孟宗竹(もうそうちく)を始めほんの数種類とされています。
収穫時期は地域によって差がありますが、鹿兒島などの暖かい地域では11月から始まり「早堀たけのこ」と呼ばれています。味がよい孟宗竹は3~4月が旬です。
たけのこは、低カロリーでたんぱく質や食物繊維を多く含んでいるので、便秘を解消し、腸の働きを活発にしてくれます。

【クイズ】 たけのこは何の仲間でしょうか？
①松の木の仲間 ②ごぼうの仲間 ③イネの仲間

【答えは③】 意外にもイネ科の仲間です。温暖な地域に多く生えています。

今月のレシピ「たけのこご飯」



- 材料 (1人分)
- ・米 60g
 - ・食塩 0.5g
 - ・しょうゆ 1g
 - ・生たけのこ 25g
 - ・油揚げ 10g
 - ・人参 6g
 - ・干しいたけ 1g
 - ・砂糖 1g
 - ・料理酒 1g
 - ・しょうゆ 1g

- 作り方 (保育園での作り方です)
- ① 塩としょうゆでごはんを炊く。
 - ② たけのこ(※)とにんじんは食べやすい大きさに切る。
 - ③ ②を砂糖、料理酒、しょうゆで煮る。
 - ④ ①に③を入れ混ぜ合わせる。

※生たけのこの処理
たっぷりの水に米ぬか(米のとぎ汁)・赤唐辛子を入れて、皮つきたけのこを1時間程度煮る。

答えは下にあります




ほけんニュース



気持ちのよい1日は あいさつから

あいさつは、友だちづくりやコミュニケーションの基本です。元気にあいさつをしましょう。

おとながあいさつのお手本に




あいさつから、友だちや周りの人との良好な人間関係がつけられます。子どもはおとなを模倣する力を持っているので、おとなが笑顔であいさつをしている姿を見せることが大切です。家の中で習慣化すると、外でも自然といえるようになります。恥ずかしさや緊張であいさつができないこともあるので、そんな時は、目と目を合わせて会釈することから始めてみてはいかがでしょうか。

親子でやってみませんか

どんな あいさつをするのかな？

てんと てんを せんで むすんで みましよう



いただきます

おやすみなさい

おはよう

こんにちは

「ありがとう」と「ごめんなさい」がいえる子に

子どもは、人とかかわる力が発達途上なので、「ありがとう」や「ごめんなさい」がいえぬこともあります。無理にいわせようとすると、心を閉ざしたり、泣き出したりする場合があります。無理強いをせず、応援する気持ちで一緒にいうのも一つの方法です。日頃からおとなが心を込めて「ありがとう」や「ごめんなさい」を伝えることも大切です。



一緒に遊びたい時に「入れて」といえる子に

子どもが友だちと遊ぶようになるまでには、いくつか段階があります。一緒に遊びたいという気持ちが出てきても、初めはどのように仲間に入れればよいのかわかりません。そんな時は、友だちの所に連れて行って、「一緒に遊んでね」などといってお手本を見せたり、自分でいえるように促したりすると、仲間への入り方を学んでいきます。



生活リズムを身につけましょう

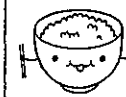
健康で元気に過ごすためには、生活リズムをととのえることが大切です。

早起き



早起きをして、日中よく体を動かすと早く寝られます。また、朝の光を浴びると、体内時計がととのい、しっかり活動するのに大切なセロトニンという脳内物質が出ます。

朝ごはん



朝ごはんをよくかんで食べてさまざまな栄養素を補給すると、脳が目覚めて活発に働きます。また、口から食べ物が入ると、腸や大腸が刺激され、内臓も活発に働きます。

朝うんち



朝ごはんを食べると、大腸が動き出して、うんちがたくなります。我慢をすると便秘の原因になります。朝はトイレに行く時間を十分に確保しましょう。

早寝




夜ふかしをすると、1日のリズムがくずれます。午前中に体温が上がらずに脳や体がうまく働かないこともあります。心身の休息や脳と体の発達のためにも睡眠は重要です。

たのしくたべようニュース



子どもに合った いすとテーブルを




食事をする時は、姿勢をよくして安定して座ることが大切です。そのためには、テーブルといすをお子さんに合った高さのものにします。



- ・ひざが直角に曲がり、足の裏が床に完全につくように、いすの座る面の高さと同行きが子どもの体の大きさに合っている。
- ・体はテーブルの正面を向くように座る。
- ・テーブルの高さは、子どものひじの高さにくるようにする。


テーブルやいすが 高くて足がつかない場合

食卓で使っているテーブルやいすが高く、足の裏が床につかない場合は、お子さんの足元に台などを置いて、そこに足が乗るようにします。足の裏がついた方が、体が安定します。お子さんが足をぶらぶらさせないようにしましょう。




前を向いて食べる

お子さんには、「前を向いて食べよう」「背筋を伸ばして座れるかな」など、くり返し伝えるようにします。また、前を向いて食べることは、口の中のを人に向けて飛ばさないことにつながります。



おなかがすくリズムをととのえましょう



子どもが「おなかがすいた」という感覚を持てる生活を送ることが必要です。そのためには、一日の生活リズムを確立して、十分に遊び、空腹感や食欲を感じて、それを満たす心地よさを感じられることが大切です。

幼児期に大切な食育

食育とは生きる力の基本で、知育・徳育・体育の基礎と位置づけられています。幼児期の食育は、さまざまな食の体験や楽しく食べることを通して、食への関心を育て、食を営む力の基礎を培うために大切です。将来、健康でいきいきとした生活を送ることにつながります。

子どもの好ききらい「きれい」と決めつけず出してみて



幼児期の好ききらいは、味やかたさ、見た目などのちょっとした変化でかわることがあります。そのため、すぐに「この子はこれがきれい」と決めつけず、調理方法や味つけをかえたり、型でぬいて見た目をかえたりして、食卓に出し続けてみてください。「いつか食べられるようになる」と長い目で見守りましょう。

4月生まれのおともだち

HAPPY BIRTHDAY

＊たんぽぽ組＊

誰もいません

6日

21日

＊かなな組＊

3日

6日

7日

18日

20日

24日

3日

10日

26日

26日

＊さくら組＊

＊すみれ組＊

＊きく組＊

11日

14日

14日

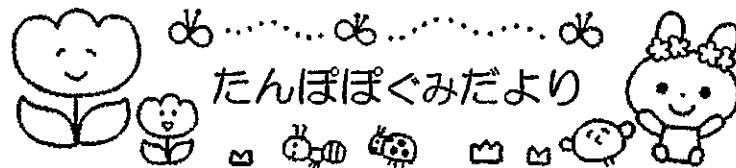
17日

17日

24日

27日

30日



◦◦◦ ご入園 おめでとうございます! ◦◦◦

いよいよ初めての園生活がスタートしますね。大好きなお母さんから離れて、不安や戸惑いを感じることもあると思います。子どもたちの気持ちを受け止めながら、少しずつ信頼関係を作っていく、家庭的であたたかい雰囲気の中で、安心して過ごすことができるようかかわっていきたく思います。

担任紹介

歳と 歳の の子の子育てに奮闘しています！子育てに悩みはつきないですね…悩んだり、成長を喜んだりしながら、一緒に子育てを楽しみましょう！

絵本やパネルシアターなどのお話しを演じることが好きです。楽しいお話しをたくさん取り入れていきたいと思っています♪

歳の の子の子育てをしています！娘と一緒に鬼滅の刃ごっこで体を動かしてパワーをためて、家族で鬼滅ごっこを楽しんでいます！！


子どもたちの気持ちに寄り添い幼稚園に行きたい！楽しい！と思えるようにしていきたいと思っています。

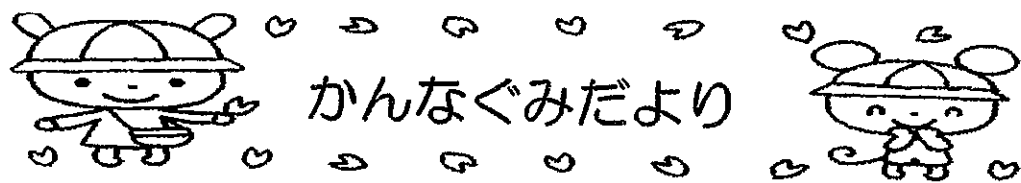


よろしくお願いします



持ち物にはすべて、わかりやすいところに
名前の記入をお願いします。





かなぐみだより

ご入園・ご進級おめでとうございます！

暖かい春の陽気と共に、かなぐみがスタートしました。入園・進級し、新しい環境に期待や不安もあると思いますが、一緒に過ごす中で、子供達が安心して過ごせるように、そして幼稚園が大好きな場所となるように、関わっていきたいと思います。いろいろな物を発見したり、経験したりして、わくわくあふれる1年になりますように。1年間よろしくお祈りします。



いろいろな景色を見ることが大好き！今年こそは旅行に行きたいと思っています。子供達と一緒に散歩したり、園庭であそぶことが楽しみです♪

子育ても卒業し、今は自分の時間を楽しんでいます。13人の子どもたちと毎日笑顔で元気に過ごしていきたいと思っています。1年間よろしくお祈りします。

子育てに奮闘中の人の母です。かなぐみの子供達と一緒に沢山のわくわくを体験していきたいと思っています。



～おねがい～

- ☆お子さんの持ち物全て(靴下、着替えの服など)に名前の記入をお願いします。
- ☆おやつ・給食で使用したエプロン&おしぼりを入れるため、ビニール袋を1枚カバンに入れてきて下さい。
- ☆天気がいい日は、戸外へ散歩に行きたいと思っています。戸外遊びズックを持ってきて下さい。(園でお預かりします。)
- ☆毎日検温し、シール帳の後ろに記入してきて下さい。

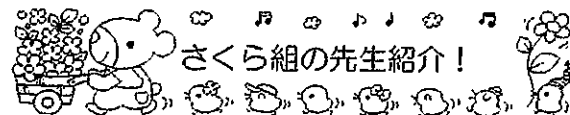


さくらぐみだより

～ご進級・ご入園おめでとうございます～

かな組から進級した17名のお友だちに新しく14名のお友だちが加わり、さくら組は31名でのスタートです♪

進級して新しい環境になる子どもたち、初めての園生活で、楽しい気持ちや不安な気持ちなど様々だと思います。子どもたちの気持ちを受け止めながらみんなで仲良く元気に、楽しく過ごしたいです。



さくら組の先生紹介！

休みの日は大好きな BBQ をたくさんしたいと計画中です！子どもたちと一緒に元気いっぱい体を動かし毎日が笑顔あふれる1年にしたいと思います！

ピアノを弾くことが大好きです♪子どもたちとリズム遊びをすることや色々な歌を歌うことが楽しみです！

歳と年の母です。体を動かすことが大好きなので、子どもたちと沢山笑って、元気いっぱい遊びたいです。



お知らせとお願い

☆制服について
幼稚園に慣れることや遊びの時間を十分にとれるよう、少しずつ、制服に移行していきます。4月から、体操服(上下)の上に制服のブレザーを羽織って登園、降園します。

登園時、玄関で元気に「いってきます！」ができるよう、お家の方も、お子様の背中を押してあげてください！

汗拭きタオルとして使います。着替えバッグに入れてお持たせください。

☆ふとんについて
月曜日の朝、金曜日の降園時に2階の階段を上がったところに布団だなが置いてありますので、そちらまでおふとんをお願いします。また、布団を入れる袋の持ち帰りをお願いします。

☆メロディオン用ハンカチ
メロディオンを使用した後につば抜きをするためにハンカチが必要です。

メロディオンのケースの中に入れて持ってきてください。ガーゼハンカチが扱いやすいです。

体操服のスポンのポケットに、ハンカチを入れてきてください！






すみれぐみだより

進級おめでとうございます！

すっかり春の陽気になり、暖かい日が増えましたね。園庭ではタンポポやアキギリが顔を出し、みんなが年末に植えたチューリップも赤・黄・白のかわいい花を咲かせましたよ。

さあいよいよ新しい1年が始まります。名札もピンクからかっこいい水色に変わり、1つお姉さん・お兄さんになりましたね。「年中さん、がんばるぞ〜！」と意気込んでいるお友だちも多いのではないのでしょうか…♡今年1年間、みんながどんな経験をし、どんなふう成長していくのか、とっても楽しみです♡28人、気持ちと力を合わせてたくさんのことに挑戦していきましょうね！至らぬ点もあるかと思いますが、ご不明な点、お問い合わせなどありましたらいつでもおっしゃってください。

今年1年、よろしくおねがいします！



よろしくおねがいします！

2年ぶりに朝の弁当作りがスタートし、朝からバタバタ奮闘していますが、早起きのおかげで朝はスッキリ！子どもたちと一緒にアイディアを出し合いながら、遊んだり学んだりしたいと思います。一年間よろしくおねがいします。


ピアノや歌など音楽が大好きで、週末は合唱クラブで楽しく歌っています♪みんなともたくさんの歌にふれあいたいです♡今年みんなとたくさんお話をし、たくさん遊んで、たくさん悩んで…新しいすみれ組さんと早く仲良くなりたいと思っています♪1年間よろしくおねがいします！



きくぐみだより

※進級おめでとうございます※

新しい1年がいよいよ始まりました♡♡今年には就学に向けての大切な1年。年長児として「やってみよう！」「頑張るぞ！」と挑戦したり、みんなで“習字”や“鼓隊”等初めてのことを経験したり…きく組での思い出を沢山作れたらいいなと思っています。小さい子や植物のお世話、当番活動などいろんなことがみなさんを待っています♪32人みんなで楽しみながら取り組み、かっこいい1年生目指して一歩ずつ成長していけるクラスになれるように頑張りましょう！ドキドキ・ワクワクしながらチャレンジしようとするお子様の背中を温かく応援してあげてくださいね※至らぬ点もあるかと思いますが、1年間どうぞよろしくおねがいいたします。



おねがい

※よろしくおねがいします※

年長児では、就学を見据えて園での生活や活動の際に筆箱を使用します。

4月12日(月)までにお子様と一緒にご用意いただき、幼稚園に持ってきてください。筆箱の中身は以下の通りです。

- ・鉛筆3本(かきかたor2B)
- ・消しゴム 1個

※缶タイプの筆箱は、落とした時に壊れやすいです。チャックタイプや磁石タイプのものをおすすめいたします！！



運動することが好きで、いつも愛犬と一緒にかけっこを楽しんでいます♡今年も園庭でみんなといっばい身体を動かしてきく組さんに負けない強い身体作りを目指します！負けず嫌いな性格なので、勝負はいつも全力で挑みます♡♪32人で楽しい一年にしましょう♡♡

、の子どもがいます。年長さんは鼓隊やキラキラ発表会など、沢山のことに挑戦する一年ですね。一人ひとりの気持ちを大事にしながら、頑張る子ども達を近くでサポートしていきたいと思っています。お気軽に声をおかけください♪1年間よろしくおねがいいたします。