

明るく優しい春の日差しのもと春の花々が進級をお祝いしているようです。鷹寺学園には0歳児～5歳児の子ども達が在園し、認定の違いはありますが、子ども達の「心の根っこ」を育てる教育に力を注いでいます。幼児期の教育は、生涯にわたる人格形成を培う大切なものです。これは、ご家族との連携がなくては、成り立ちません。

縁あって集ったご家族と職員です。この出会いを大切に、子ども達の成長を見守るパートナーとして、今年度もどうぞよろしくお願いいたします。

理事長 上田 雅裕

| 月 | 火 | 水 | 木 | 金 | 土 | 日 |
|----|-----------|--|----|--------------------------------------|----|----|
| | | 1 | 2 | 3 | 4 | 5 |
| 6 | 7 | 8 始業式 <small>午前保育(1号認定)</small> 制服着用 | 9 | 10 入園式 | 11 | 12 |
| 13 | 14 | 15 | 16 | 17 避難訓練 | 18 | 19 |
| 20 | 21 防犯訓練 | 22 発育測定 | 23 | 24 誕生会 <small>特別保育申込み箱切り日</small> | 25 | 26 |
| 27 | 28 交通安全指導 | 29 昭和の日 | 30 | | | |

～5月行事予定～

- ・5/1(金) 参観日(3歳以上児)と英会(保護者)総会があります。(午前中)
- ・5/22(金) 遠足(年中・年長)
- ・5/29(金) 5月生まれ誕生会
- ・5月下旬、親子歯磨き教室(年中児と年中児保護者)



理事長
うえた まさひろ
上田 雅裕

園長
なかなみ ゆうこ
中波 祐子

主幹
くわな かずみ
桑名 寿美
まきの かよこ
牧野 加余子

5歳児あじさい組
もりた なるみ
森田 成美

4歳児こすもす組
てんとう たかこ
天筒 貴子

3歳児つつじ組
だいもん ちなつ
大門 千夏
たけうち あつこ
竹内 淳子

1歳児ひよこ組
まきの かよこ
牧野 加余子
いしくろ すずか
石黒 鈴夏

2歳児うさぎ組
まきの えりか
牧野 絵理香
しのた はるみ
篠田 晴美
うめざわ ひろこ
梅澤 寛子


フリー
さかもと あきこ ほんかわ つくみ
坂本 章子 本川 紀実
しまた みえこ
島田 三枝子

バス運転
ほり ひろあき
堀 浩昭



4月 献立カレンダー

| 月 | 火 | 水 | 木 | 金 | 土 |
|---|---|---|---|---|--|
| <p>◎ きたきとの日 ◎</p> <p>射水市地産の豊富な食材の中から、旬の野菜・果物・魚を使った日が「きたきとの日」です。</p> | <p>日付</p> <p>主 食</p> <p>午前おやつ (3歳未満児)</p> <p>(全児) 昼食献立</p> <p>(全児) 午後おやつ</p> | <p>1</p> <p>(ごはん) 牛乳 人参せんべい わかさぎのフリッター ほうれん草のごま和え じゃが芋と玉ねぎのみそ汁</p> | <p>2</p> <p>(ごはん) りんご缶 きつねうどん 五目肉団子 もやしのだんも</p> | <p>3</p> <p>(ごはん) 牛乳 きなこ餅 厚揚げのそぼろあんかけ こまつた菜おいしい菜 なめこのみそ汁</p> | <p>4</p> <p>幼児牛乳 お菓子 (パン) おさかなのウインナー 型抜きチーズ ゼリー・幼児牛乳 野菜&フルーツ・お菓子</p> |
| | <p>6</p> <p>(ごはん) 幼児牛乳 カルシウムせんべい ハンバーグ(おチャップ付き) 茹でブロッコリーのおかか和え キャベツのみそ汁</p> <p>牛乳・やわらかおかき</p> | <p>7</p> <p>(パン) 牛乳 のりわかめせんべい カレーシチュー グリーンサラダ オムレツ</p> <p>幼児りんご・ハッピーターン</p> | <p>8</p> <p>(ごはん) みかん缶 キャベツメンチ 粉ふき芋(ゆかり) 春雨スープ</p> <p>お茶・フレンズクレープ</p> | <p>9</p> <p>(ごはん) 牛乳 味しらべ えびフリッター ごま和え 豚汁</p> <p>☆プリン</p> | <p>10 (卵・乳・小麦なし)</p> <p>(ごはん) 幼児ぶどう 花花せんべい 豚肉のすき焼き煮 即席漬け バナナ</p> <p>豆びよココア・お米deスティックケーキ(いちご)</p> |
| <p>13</p> <p>(ごはん) りんごゼリー 魚の竜田揚げ 中華風和え物 大根のみそ汁</p> <p>牛乳・ばかうけ(青のり)</p> | <p>14</p> <p>(ごはん) 牛乳 赤ちゃんせんべい 焼肉 人参サラダ ふわふわ汁</p> <p>お茶・☆カレー蒸しパン</p> | <p>15</p> <p>(ごはん) 牛乳 ソフトサラダ 春野菜たっぷりパスタ ケチャップウインナー パイときゅうりのサラダ</p> <p>幼児牛乳・セサミハーベスト</p> | <p>16</p> <p>(ごはん) 牛乳 しるこサンド 雷豆腐 春巻き もやしのみそ汁</p> <p>☆合わせるゼリー</p> | <p>17</p> <p>(ごはん) 牛乳 動物四十七士 鶏肉の照り焼き風 大根とコーンの甘酢漬 中華スープ</p> <p>牛乳・しろえび紀行</p> | <p>18</p> <p>幼児牛乳 お子様せんべい (パン) おさかなウインナー ひとくちゼリー バナナ・幼児牛乳 きになる野菜(アップル&キウイ)・お菓子</p> |
| <p>20</p> <p>(ごはん) 牛乳 ムーンライト 里芋コロッケ ごまじゃこサラダ わかめスープ</p> <p>牛乳・カルテツベビードーナツ</p> | <p>21</p> <p>(ごはん) 牛乳 ちんぎらいせんべい 洋風すり身揚げ キャベツのカレー風味 ワンタンスープ</p> <p>牛乳・マリービスケット</p> | <p>22 (卵・乳・小麦なし)</p> <p>(ごはん) 牛乳 KCサクッとあられ 魚のかば焼き風 ぼてちっちサラダ 豆腐と青菜のみそ汁</p> <p>☆フルーツポンチ</p> | <p>23</p> <p>(ごはん) 白桃缶 魚のカレー揚げ かぼちゃサラダ コンソメスープ</p> <p>牛乳・☆ジャムサンド</p> | <p>24 ●◎誕生会</p> <p>牛乳 どうぶつこのゆめ たけのこご飯 ポイルウインナー キャベツのゆかり和え すまし汁</p> <p>牛乳・ぼたぼた焼き</p> | <p>25</p> <p>幼児牛乳 マンナボーロ (パン) 魚肉ソーセージ 型抜きチーズ バナナ・幼児牛乳 幼児ぶどう・お菓子</p> |
| <p>27</p> <p>(ごはん) 牛乳 小麦胚芽クラッカー 卵とじ 小松菜のおひたし 白菜と油揚げのみそ汁</p> <p>牛乳・たまねぎおかき</p> | <p>28</p> <p>(ごはん) 牛乳 星っこ 鶏肉のさっぱり煮 納豆サラダ 春野菜のみそ汁</p> <p>気になる野菜・のりものビスケット</p> | <p>29</p> <p>昭和の日</p> | <p>30</p> <p>(ごはん) 牛乳 お米スナック サッポロラーメン 肉しゅうまい スティックきゅうり</p> <p>牛乳・北の卵のサブレー</p> | <p>【お知らせ】</p> <ul style="list-style-type: none"> ・献立は都合により変更することがあります。 ・●印がついている日は主食はいりません。 ・☆印は手づくりおやつの日です。 ・◎印は「きたきとの日」です。 <p>24日(金)の食材は、竹の子です。</p> | |



★お休みするときは・・・

○朝 8 時 30 分までに園に連絡してください。(バス通園児は、7 時 45 分まで)
☎ (0766) 56-6560

- *個人的、緊急でないときは、電話に出た職員にお話ください。
- *保育中は、子ども達がいいますので担任の呼び出しはできません。

★園にご用の際は・・・

- 安全管理のため玄関を施錠します。
9 時 30 分～14 時 45 分 15 時～
- ご用の際は、インターホンを押し、「〇〇組の△△です」とお話しください。
施錠解除確認の上、お入りください。

★引き落とし以外の集金について

- 遠足代・スイミング代(年長組)・音感ワーク代、必要に応じて集金袋にて集めます。
- 保護者会費は、集金袋にて集めます。
※各集金袋は、保護者の方が、1 週間以内に職員に渡してください。
バス通園児は、バス担当の職員に渡してください。

提出物について

在園児は児童票、緊急連絡票、園児引き渡しカード、個人情報使用同意書を記入され
4/10 までに担任までご提出ください。

※年度途中で勤務先や緊急連絡先等、変更が出た場合はすぐお知らせください。

登園・降園について



〈登園〉

- ★3・4・5 歳児さんは、9 時 20 分から年齢に合わせたカリキュラムで活動が始まりますので遅れないように登園しましょう。
- ★バス通園の方は、スクールバス運行表をお渡ししますので時間の確認をお願いします。
- ※1 号認定(幼稚園部)・・・8 時以前は早朝保育となり、申請書が必要です。
- ※2、3 号認定(保育園部)・・・8 時 30 分以前は早朝保育となり、申請書が必要です。

〈降園〉

- ★1 号認定(幼稚園部)・・・14 時 45 分～15 時 00 分
※15 時 01 分からは預かり保育となり、申請が必要です。
- ★2、3 号認定(保育園部)・・・保育短時間認定の方は 16 時 30 分までに、(※16 時 30 分以降は延長保育となり、申請書が必要です。)保育標準時間認定の方はお仕事が終わる次第お迎えをお願いします。

土曜保育について

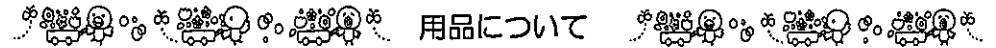
保護者の方が仕事のため、土曜日お子さんをお預かりし、保育を行なっています。
受け入れ準備のため、前月 25 日までに申請書を提出してください。申請書は職員室にあります。お手数をおかけしますが職員室まで取りにきてください。(保育園部は勤務証明が必要になります)
給食は簡易給食となりますので、3、4、5 歳児は主食としておにぎりを持参ください。午睡がありますのでお布団を持ってきてください。
尚、25 日まで提出できない方はその旨を、担任もしくは事務室までお伝えください。
25 日以降の申し込みについては、お受けできないことがありますので、ご了承ください。

服装について



生活のメリハリや行事に対する意識付けのため着替えをします
〈制服着用児〉

- ◎ブレザー・マーク入りブラウス(園指定)・ズボン or スカート・紺ハイソックス
☆普段は、白ブラウス(華美でないもの) or ポロシャツを着用してください。
靴下は、自由です。ネクタイ・マーク入り白ブラウス(園指定)は、主に式や公の行事に使用します。
☆体操服に着替えて過ごします。
- 〈未満児(1・2 歳児)〉
☆自由服です。2 歳児で体操服を購入された方は、着て登園しましょう。



用品について

- 衛生面を考慮して、内履きズック・昼寝布団を週末に持ち帰ります。きれいにして月曜日に持ってきてください。
- カラー帽子(ゴムが伸びていないか)の確認や持ち物にお名前の記入をお忘れのないようお願いいたします。

※昨年度と変わったこと※

- 年少児(つつじ組)1 学期の間、お昼寝があります。
- 15 時以降のお迎えの方は・・・以上児(3・4・5 歳児)こすもす組へ
未満児(1・2 歳児)各クラスへ
- 16 時 30 分以降のお迎えは・・・ひよこ組へ
★時間によってお迎えの場所が違いますのでご理解とご協力をお願いいたします。



◎新型コロナウイルス感染症拡大防止の観点から、保育参観・保護者会総会・誕生会等保護者のみなさんが来園する行事については、開催の中止・開催時期の延期・開催方法の変更等が考えられますので、ご了承ください。

◎37.5 度以上の発熱がある方、風邪のような症状(咳、鼻水、鼻づまり、咽頭痛等)がある方は、園への立ち入りをご遠慮ください。

◎感染予防のため保護者のみなさんも子ども達もマスクの着用にご協力ください。



★送迎時は、駐車場を利用してください

送迎の駐車は、園舎横の駐車場を利用してください。

職員駐車スペースには停めないでください。(別紙参照)

★給食について

3歳以上児のお子さんは、毎日主食(白ご飯)をご持参ください。

★始業式(8日)3歳以上児・午前保育(1号認定)

※制服着用(ブレザー・園指定ブラウス・ネクタイ・ズボンor紺ソックス)

★入園式について

日時・・・4月10日(金)10時～

入園式は、新入園児と令和元年度途中入園児とその保護者の方と職員で行います。
式に参加される方はマスクの着用をお願いします。

式典は、簡略化し時間を短縮して行います。

今後の感染状況などによって内容を変更等が考えられますので、ご了承ください。

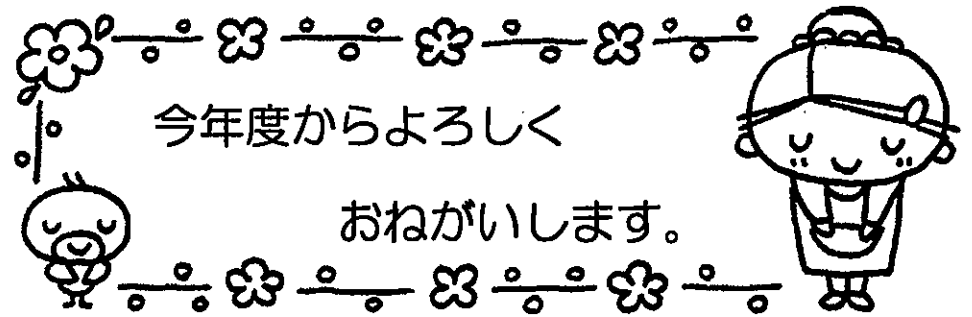
★誕生会について

お子さんの誕生月に、園で誕生会を行います。3歳以上児と1・2歳児では生活のリズムが違うため3歳以上児は遊戯室で行い、1・2歳児は各お部屋で行います。お家の方をご招待していますが、ご都合のつかない方は、担任にお知らせください。また、事前にメッセージカードをお渡ししますのでご記入の上ご持参ください。(当日は、お子さんにお祝いのメッセージを伝えてあげてください)

※4月は、24日(金)です。

3歳以上児の4月生まれのお子さんの保護者の方は9時40分までに園の方へおいでください。1・2歳児の4月生まれのお子さんの保護者の方は10時25分までに各クラスへおいでください。

・来園の際はスリッパを持参ください。



こすもす組 担任 天筒 貴子(てんとう たかこ)

この度、あおい幼稚園から異動してきました。

久しぶりにこの第三あおい幼稚園で働くことになり、園舎も園庭もなつかしい限りです。

温かく人なっこい子ども達といっばい遊びたいと思います。

よろしくお願ひいたします。



フリー 坂本 章子(さかもと あきこ)

この度、第三あおい幼稚園で勤務させて頂くことになりました。

保護者の皆様と手を取り合って子ども達の成長を見守っていききたいと思ひます。

どうぞよろしくお願ひいたします。



鷹 寺 学 園

INFORMATION

令和2年度がスタートしました。

このコーナーでは、あおい幼稚園・認定こども園太閤山あおい園・第三あおい幼稚園共通のお知らせをしていきます。

また、全国や県内の幼児教育、認定こども園の現状等もご案内いたします。

| | |
|---------------|---------------|
| 今年度は、あおい幼稚園 | 108名(1~2歳児含む) |
| 認定こども園太閤山あおい園 | 210名(0~2歳児含む) |
| 第三あおい幼稚園 | 51名(1~2歳児含む) |
| | でスタートいたします。 |

各園それぞれに活動の充実を図ると共に、互いに交流の機会を持っていく予定です。

また、関連施設として、鷹寺福祉会(理事長 上田雅裕)で

- ・小杉東部保育園
 - ・戸破児童館(子育て支援センター)
 - 学童保育施設として
 - ・放課後児童クラブ戸破学級
 - ・放課後児童クラブ太閤山学級
 - ・放課後児童クラブ歌の森キッズ よつば
- を運営しています。

地域の中で、積極的に子育て事業に関わっておりますので、保護者の皆様からも、ご意見ご要望があればいつでも園までお申し出下さい。

◎新しい環境の中で

新入園の子どもにとっても進級する子どもにとっても「新しい環境」です。4月。

この中で、担任と子どもたちとの関係だけでなく、子ども同士も、信頼関係を早く築き、安心して活動が出来る雰囲気作りに努めて参ります。

子どもたちは、進級する喜びを感じながらも、不安や戸惑いを抱えています。

保護者の皆様には、お子様についてご心配がありましたら、園の方にお申し出下さい。

◎給食について

「園での給食」の目的は、

- ・みんなで楽しく食べる(子ども同士のコミュニケーションを深める)
 - ・基本的な生活習慣を養う(食前食後の挨拶・準備後片づけ)などです。
- また、野菜・家畜・魚介類の「いのち」を頂くことへ感謝の心にも触れていきます。
- お子さまの栄養管理に不安をお持ちの方は、園でのメニュー等は事前にお知らせしますので、ご家庭での食事で調整をお願いします。
- また、アレルギー等、食品の種類に注意が必要なお子様は、各園にお申し出下さい。

◎幼児期の終わりまでに育ってほしい10の姿

小学校の学習指導要領に「保幼・小接続を意識したカリキュラム」が組み込まれています。これを一般的に「スタートカリキュラム」と呼んでいます。

その接続をイメージする一つのフックとして、10の姿が示されたのです。

その1は、「健康な心と体」です。

幼稚園生活の中で、充実感をもって自分のやりたいことに向かって心と体を十分に働かせ、見通しをもって行動し、自ら健康で安全な生活をつくりだすようになる。(参考 幼児期の終わりまでに育ってほしい10の姿 東洋館出版
・発行 武藤隆著)

上記の目標をもって、園での活動を進めていきます。

◎保育料等の納入について

新入園児の皆さん並びに、金額変更の方は、4月初旬をめどに、各市から保育料決定の連絡がある予定ですので、わかり次第お知らせいたします。

今月の保育料引き落としは、4月20日以降を予定しております。

その後は毎月20日を予定しております。

*在園中に住所変更がある場合は、事前に園の方へご連絡ください。

◎鷹寺学園のホームページアドレス

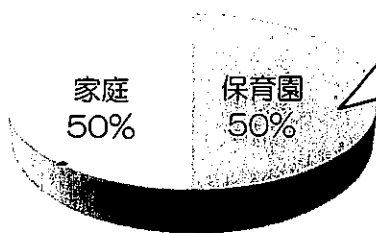
<http://www.takadera.org/>

上記ホームページに、「えんだより」など行事案内や、子どもたちの活動の様子を載せていますので、ご覧ください。

乳幼児期は、生涯にわたる人間形成の基礎を培うための重要な時期です。子どもたちには、保育園・認定こども園での豊かな食体験を通して適切な食事の摂り方や、望ましい食習慣を身につけてもらいたいと考えています。
また、家庭や地域と協力し「食」を介して乳幼児の健全な育成を図ります。

<1日に必要とする栄養摂取量の中、保育園・認定こども園給食での割合>

3歳未満児（0歳、1歳、2歳児）




☆給食内容

- ①午前おやつ
-
- ②昼食
(主食・おかず)
-
- ③午後おやつ

3歳未満児は、ごはんやパンなどの主食がつきます。
※ 0歳児は、月齢や発達状況を考慮しご家庭での離乳食と連携を図りながら進めていきます。

3歳以上児（3歳、4歳、5歳児）



☆給食内容

- ①昼食
(おかず)
-
- ②午後おやつ

3歳以上児は、主食（ごはん）を持ってきて下さい。
※ 持参される主食は米飯110g程度が目安ですが、お子さんの食べられる量に合わせて加減して下さい。
※ ふりかけやジャム等はつけないようお願いします。

今月の食材



たけのこ

たけのこは竹の芽の部分です。竹の種類は70と多く、その中でも食用に適しているものは孟宗竹（もうそうちく）を始めほんの数種類とされています。

収穫時期は地域によって差がありますが、鹿兒島などの暖かい地域では11月から始まり「早堀たけのこ」と呼ばれています。味がよい孟宗竹は3~4月が旬です。

たけのこは、低カロリーでたんぱく質や食物繊維を多く含んでいるので、便秘を解消し、腸の働きを活発にしてくれます。

【クイズ】 たけのこのアク抜きをするのはいつがいいのでしょうか？

- ①購入した日
- ②2日後
- ③1週間後

答えは下にあります

今月のレシピ「たけのこご飯」



●材料（1人分）

- ・米 60g
- ・食塩 0.5g
- ・しょうゆ 1g
- ・生たけのこ 25g
- ・油揚げ 10g
- ・人参 6g
- ・干しいたけ 1g
- ・砂糖 1g
- ・料理酒 1g
- ・しょうゆ 2g

●作り方（保育園での作り方です）

- ① 塩としょうゆでごはんを炊く。
- ② たけのこ(※)とにんじんは食べやすい大きさに切る。
- ③ ②を砂糖、料理酒、しょうゆで煮る。
- ④ ①に③を入れ混ぜ合わせる。

※生たけのこの処理


たっぷりの水に米ぬか(米のとぎ汁)・赤唐辛子を入れて、皮つきたけのこを1時間程度煮る。

たのしくたべようニュース

朝ごはんの大切さ

朝ごはんを食べることの大切さについて、ご紹介します。


朝起きた時はエネルギー不足です



寝ている間も脳は働いているため、朝起きてすぐは、脳のエネルギー源のブドウ糖が不足しています。そのため、朝ごはんは脳や体のエネルギー源やさまざまな栄養素を補給する必要があります。朝ごはんは、活動のためのエネルギー源になるほか、睡眠中に下がった体温を上げて体を眠りから覚ましたり、血糖値を上げたり、朝の排便習慣につながったりする効果があります。


朝ごはんを食べる時のポイント

① 毎日食べる習慣を



ごはんやパンなどの主食に卵や野菜のおかずを基本形にした朝ごはんにすると、栄養のバランスがとれます。

② 毎日同じ時間に食べる



毎日同じ時間に食べることで、おなかがすくリズムができます。早起き、早寝をして朝ごはんの時間を確保しましょう。

③ 誰かと一緒に食べる



誰かと一緒に食べることで、より食欲が湧きます。コミュニケーションをとりながら、食事をしましょう。食事の作法を教える機会にもなります。

忙しい朝に！手軽で簡単な朝ごはん

蒸しパンやお好み焼きは、まとめてつくって冷凍し、朝に解凍すれば準備が簡単です。

混ぜ混ぜおにぎり



しらす干しや、さけフレーク、細かく切ったぎゅうりや、おひたしのほか、大豆入りひじきの煮物などを混ぜておにぎりにします。

蒸しパン



ホットケーキ用の粉に、チーズやハム、ミックスベジタブルや冷凍かぼちゃ、コーンなどの具を入れて、蒸しパンをつくります。


お好み焼き



小麦粉にキャベツや冷凍シーフードミックスなど、手軽に用意できる具を入れて、お好み焼きをつくりま

食のお悩み
解決メモ


食べるのに時間がかかる時は



まずは原因を確かめます。楽しく会話をしながらよくかんで食べている場合は、おともと一緒に食事を楽しむ余裕が必要です。ながら食べをしていたら、食事に集中できる環境をととのえ、よくかめていない場合は、食材を発達に合ったかたさにします。

おいしい旬の食べ物

あさり



冷凍保存ができます

あさはり、コハク酸という食品のうまみを構成する物質を含んでいるため、うまみがあり、よいだしが出ます。主成分はたんぱく質で、ビタミンB₁₂を豊富に含みます。

砂ぬきしてから水気を切ったものは、冷凍保存が可能です。調理をする際は凍ったまま使いましう。

あんぜんだより


監修 全国学校安全教育研究会 / 東京都江東区立大島幼稚園 園長 村田有美子先生



子どもを守る大切な約束 「歩く時には手をつなごう」

ご入園・ご進級おめでとうございます。これから始まる1年間を、子どもたちが元気で安全に過ごしていけるように、また、保護者の皆様は子どもたちの良いお手本となれるように、道を歩く時の大切な約束を身につけておきましょう。


おうちのひととてをつないでね




こどもだけで そとを あるかない。
かならず おうちの おとなのひとと
てをつないで あるくんだよ。

保護者の方へ 安全に道を歩くために大切なことは、「子どもだけで歩かせず、必ず保護者が付き添う」、「保護者と子どもがしっかり手をつないで放さない」、「保護者は常に子どものようすと周囲の状況に注意を払う」ということです。そして、ガードレールなどで車道と歩道が区切られている道では必ず歩道を、そうでない細い路地などでは道の右側を、車両の通行する部分からできるだけ離れて歩くようにしましょう。

てをつながないと あっ！あぶない！



てをつないでいたから よかったね



てをつないで いないと ころんだり
じこや まいごに なったり するよ。
だから しっかり てをつなごうね。

保護者の方へ 歩く時に子どもと手をつないでいないと、①路上にある物につまずいたり、ぶつかったりして転んでしまう ②曲がり角や交差点で飛び出して、出会い頭の交通事故に遭ってしまふ ③保護者とはぐれて迷子になってしまう などといった危険があります。

そのような時、しっかり手をつないでいれば、とっさに保護者は子どもを引き寄せて守ることができます。散歩など、子どもとの外出時の、さまざまな状況を想定して、「だから、いつも手をつないでいようね」と日頃から教えてあげてください。



5月号では、「廊下は走らずに、ゆっくり歩くこと」について取り上げます。

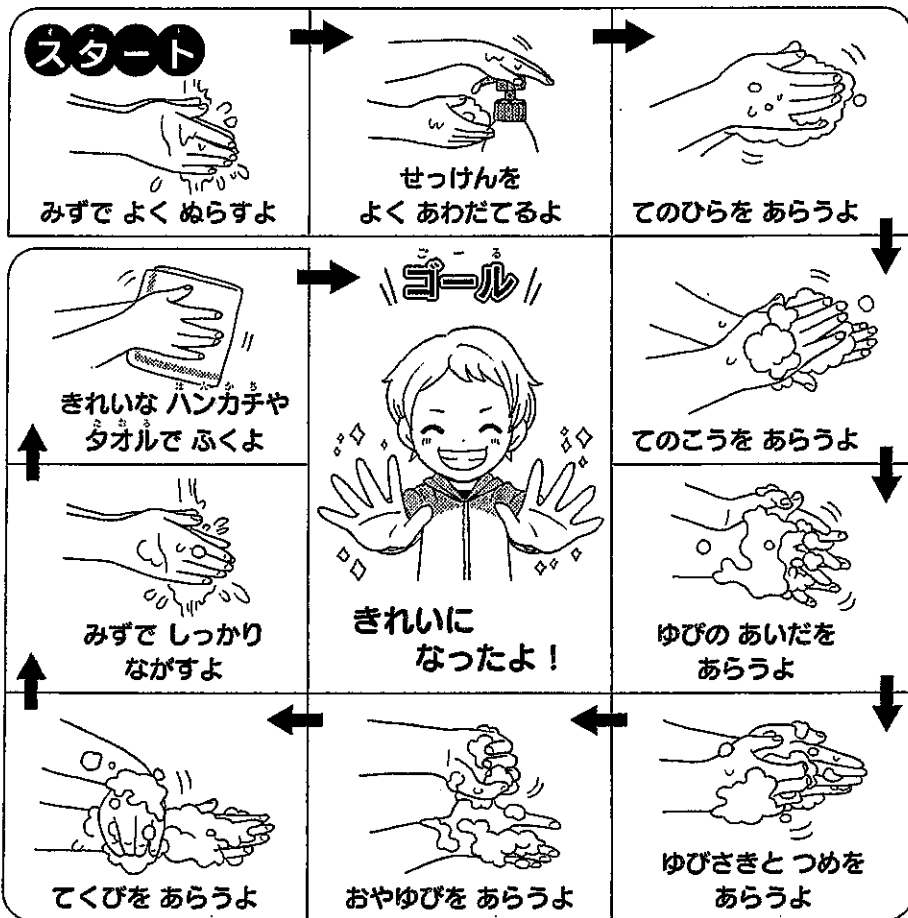
ほけんニュース

衛生の
基本

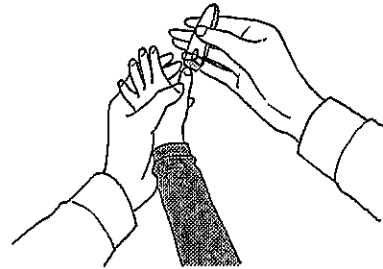
身につけよう！正しい手の洗い方

手は、いろいろなものに触れます。そのため、手を介して感染症などにかかることもあります。手洗いは衛生の基本ですので、ご家庭でも正しい手洗いが身につくように、親子で一緒に行ってください。

てあらい めいじんに なるう！



爪切りも忘れずに



お子さんの爪は短く切ってありますか？爪が伸びていると、汚れが入り込み、不衛生です。また、友だちや自分を引っかけてがをしたり、**湿疹**や乾燥肌、虫さされなどをかいて悪化させたりすることにもつながります。保護者の方が定期的に爪を切ってください。

登園前の体調チェックのポイント

登園する朝にお子さんの体調の確認をお願いします。下のチェック項目を参考に、いつもと違うようすはないかを、確認してください。

チェック

- 熱がある
- 目が赤い
(充血している)
- 目やにが出ている
- 鼻水が出る
- くしゃみが出る
- せきをしている
- 皮膚に**湿疹**や**水疱**が出ている

チェック

- 食欲がない
- 腹痛がある
- 下痢をしている
- だるそうにしている
- 機嫌が悪い(ぐずっている)
※乳児の場合



気になることは
ありませんか？



保護者などによる体罰が法律で禁止になります！

「児童虐待防止対策の強化を図るための児童福祉法等の一部を改正する法律」が施行され、体罰禁止が明記されます。保護者がしつづけたためだと思っても、身体に何らかの苦痛または不快感を引き起こす行為(罰)である場合は、軽いものであっても体罰に該当し、禁止されます。


「体罰等によらない子育てのために(案)」より
 ・口で3回注意したけど言うことを聞かないので、頬を叩いた
 ・大切なものにいたずらをしたので、長時間正座をさせた
 ・宿題をしなかったので、夕ご飯を与えなかった。
 →これらは全て体罰です

※「体罰等によらない子育てのために(案)」については、パブリックコメントを実施し、取りまとめています。正式な内容の公表については2020年3月に行われる予定です。

きのめ、くさのめ しらべよう

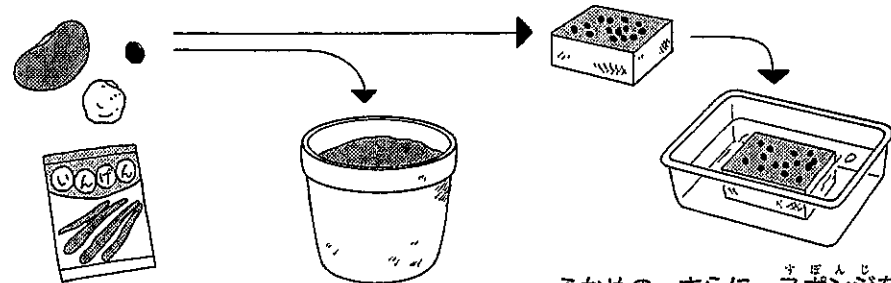
はるになると、きやくさではながさいたり、はっぱがついたりするのがみられるよ。めがおおきくそだって、はなやはっぱになるよ。めをさがしてみよう。たねからめをだしてみよう。

はながさくきのめ、どんなかたちかな？



きによってめのかたちがちがうよ。どんなきにどんなめがつくのかな。どんなはながさくのかな。しらべてみよう。

たねをまこう！めがでるかな？



やさいのたねを
よういしよう。

はちにいれた
つちにうえる。

ふかめのさらにスポンジを
おき、うえにたねをまいて、
みずでひたす。



どんなめがでるのかな。やさいのしゅるいによつて
ちがうのかな。めがでたあとはどうなるのかな。

保護者の方へ

春の早い時期に木の芽を子どもたちと一緒に見つけておき、それがどのように大きくなって花や葉になるのかを観察してみましよう。成長していく様子を写真に撮って比べると、どのように変化していくのかがわかります。

また、野菜の種を買って、芽が出る様子を観察してみましよう。カイワレ大根などの「スプラウト」を使うと、水だけで短期間で育てられるので、根やふた葉が伸びる様子を観察できるだけでなく、最後に食べることができます。試してみてください。

みんな なかよし げんき いっぱい あおいっ子

1歳児ひよこ組

4月は...

- ・自分の好きな遊びを見つけて楽しもう!
- ・新しい生活に慣れて、安心して過ごそう!

- ♪てあそび
- ・アンパンマン
- ・パンダうさぎコアラ

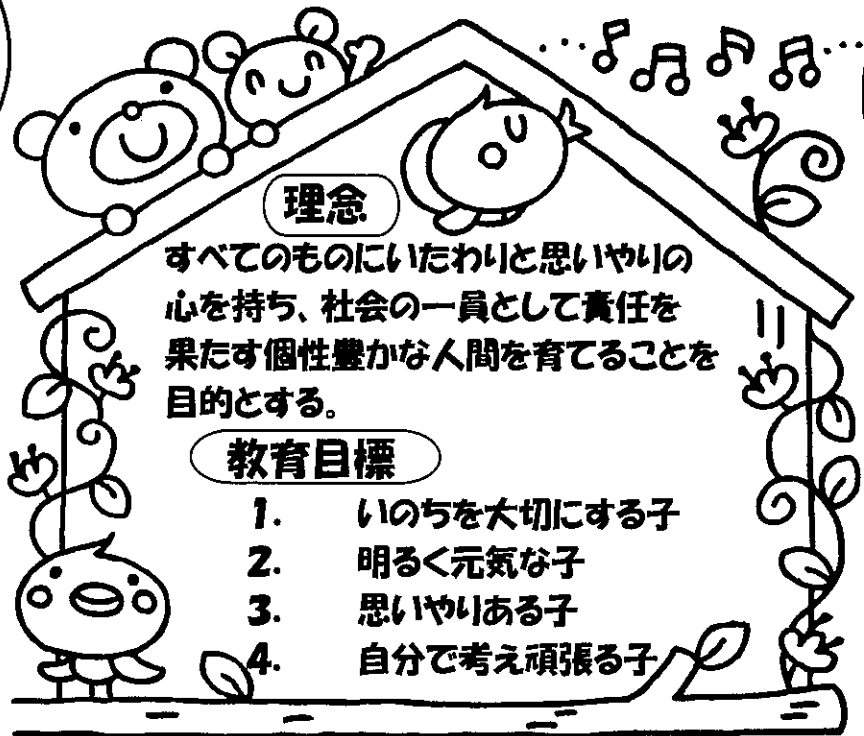
2歳児うさぎ組

4月は...

- ・好きな遊びを見つけて、保育者と一緒に楽しもう!

- ♪てあそび
- ・とんとんとんとん
- ひげいさん

元気いっぱい
遊ぼうね!



理念

すべてのものにいたわりと思いやりの心を持ち、社会の一員として責任を果たす個性豊かな人間を育てることを目的とする。

教育目標

1. いのちを大切にする子
2. 明るく元気な子
3. 思いやりある子
4. 自分で考え頑張る子

3歳児つつじ組

4月は...

- ・新しい環境に慣れ、保育者や友達と楽しく遊ぼう!

- ♪歌ってみよう
- ・チューリップ ・せんせいとおともだち

5歳児あじさい組

4月は...

- ・新しい環境に慣れ、保育者や友達と楽しみを持ちながら過ごそう!
- ・戸外で体を動かして遊ぼう!

- ♪歌ってみよう
- ・おはながわらった
- ・せんせいとおともだち


4歳児こすもす組

4月は...


- ・保育者やクラスの友達と一緒に過ごす中で新しい環境に慣れ、自分のしたいことを見つけて楽しく遊ぼう!

- ♪歌ってみよう
- ・今日からおともだち
- ・おはながわらった ・こいのぼり





ひよこ組



お誕生日おめでとう!

2歳のお誕生日おめでとう!

ご入園おめでとうございます!

かわいい子どもたち4人でのスタート!どんな1年になるのかなと、とても楽しみです♪好きな遊びを見つけて先生やお友達とたくさん遊び、安心して過ごせるようになったらいいなと思っています。子どもたちの日々の成長を保護者の皆様と一緒に喜び合いたいと思います。気になることや子育ての相談など気軽に話しかけてください。1年間どうぞよろしくお願いたします!



1年間どうぞよろしく

お願いたします!

~先生紹介~

牧野 加余子(まきの かよこ)

「はらぺこあおむし」が大好き!いろいろな絵本を楽しみましょうね~♪

石黒 鈴夏(いしぐろ すずか)

歌や体操、外遊び!楽しいことをたくさん一緒にしましょうね♪

こんなことがしたいな~♪

幼稚園の前庭にはチューリップのお花やぞうさん滑り台、フランク...ワクワクがいっぱいです!天気の良い日は、たくさん外で遊びたいな~!お散歩にも出かけようね♪



うさぎぐみ

4月生まれのおともだち☆

3歳おめでとう~!!


ご入園・ご進級おめでとうございます!!

ひよこ組からのお友達7人に今日から新しいお友だちが7人増え、元気いっぱい14人でうさぎ組がスタートしました♡新しい環境に、ドキドキ不安な気持ちもあるかもしれませんが、一人ひとりのペースに合わせて、少しずつ幼稚園に慣れていけるよう、気持ちに寄り添いながら関わりたいと思っています。1日でも早く、幼稚園に行きたいな!幼稚園大好き♡になってもらえるよう、毎日笑顔で楽しく過ごしたいです♪いっぱい楽しいことをして遊ぼうね♡至らぬこともあるかと思いますが、1年間どうぞよろしくお願いたします。

担任紹介

牧野 絵理香

(まきの えりか)
年長・年少の子どもがいます!!子育ての悩みなどお話ししましょう♪元気いっぱい♡笑顔いっぱい♡みんなで楽しい毎日を過ごしましょうね♪



篠田 晴美

(しのだ はるみ)
おどること、うたうこと、日なたぼっこが好きです♪みんなと一緒に元気に楽しく過ごしていきたいと思っています!

梅澤 寛子

(うめざわ ひろこ)

小4・小1・2歳児のママをしています。うさぎ組のお友だちと一緒にいっぱい遊んで、いっぱい笑って楽しく過ごしたいです♡


みんなと一緒に遊ぶことをとっても楽しみにしているよ~♡


いつでも気軽に声をかけてくださいね♡たくさんお話ししましょう!!



幼稚園には楽しいことがいっぱいあるよ♡

おままごと、ブロック、電車、パズル...みんなは何が好きかな?お外には、すべり台やぶらんこもありますよ!みんなで仲良くあそぼうね☆





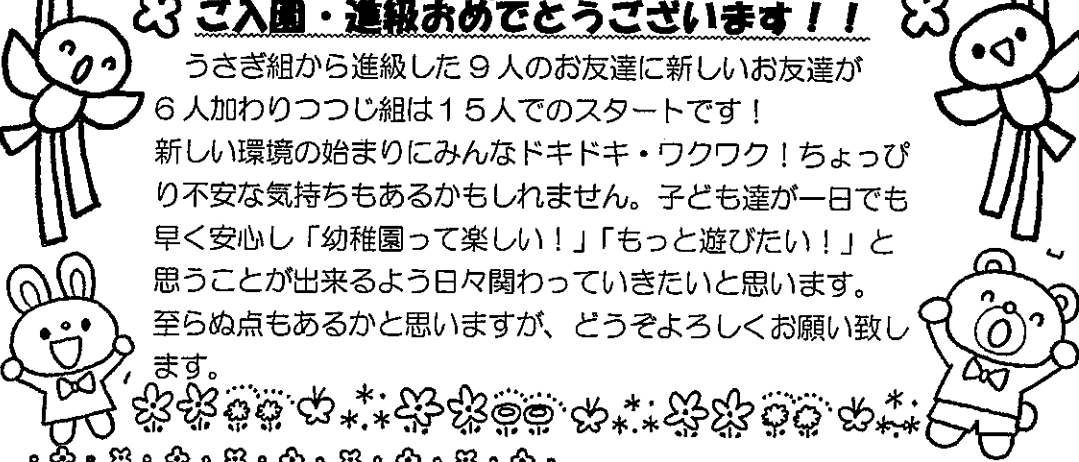
つつじ組

4月生まれのおともだち



ご入園・進級おめでとうございます！！

うさぎ組から進級した9人のお友達に新しいお友達が6人加わりつつじ組は15人でのスタートです！
 新しい環境の始まりにみんなドキドキ・ワクワク！ちょっぴり不安な気持ちもあるかもしれませんが、子ども達が一日でも早く安心し「幼稚園って楽しい！」「もっと遊びたい！」と思うことが出来るよう日々関わっていきたくと思います。
 至らぬ点もあるかと思いますが、どうぞよろしくお願い致します。



♪担任紹介♪

つつじ組の担任をさせて頂くことになりました
 大門 千夏(だいもん ちなつ)です。
 休日は、温泉に行ったり、自然いっぱいの観光地に行ったり、絶叫シーンのあるところに行ったり・・・などいろいろな場所に旅行に行くことが大好きです！
 子ども達と毎日元気いっぱい楽しく過ごしていきたいと思っています♪

よろしくお願ひ
します♡



おしらせ

- ◎予備着替え袋のパンツは多めに(2~3枚)準備をお願いします。
- ◎服が汚れた際にビニール袋(アイラップなど)を使用します。一人一箱、寄付をよろしくお願い致します。
- ◎年少つつじ組は5月18日(月)~22日(金)に希望懇談会(15時以降)を予定しています。詳しい日程は今後改めてお知らせします。



こすもす組

4月生まれのお友達はだれもいません



ご進級おめでとうございます！

暖かな陽気と共に、新しいこすもす組がスタートです。
 1つお兄さんお姉さんになれた喜びの中で、ハラハラドキドキ、緊張と不安が入りまじった子ども達だと思います。子ども達が喜んで登園し、楽しく過ごせるような雰囲気づくりを心がけ、一人ひとりが安心して自分を出せるように努めて行きたいと思っています。
 何かと行き届かない点もあるかとおもいますが、これから年間宜しくお願い致します。



担任紹介

天筒貴子(てんとうたかこ)です。
 アンパンマンが大好き♡そして、アンパンマンの様な丸い顔とたくましい体を持った娘が3人います!!
 みんなと一緒に元気いっぱい笑顔いっぱい、毎日を過ごしていきたいです！

おねがい

☆年中組から、自分の絵の具を使いますので、絵の具1つ1つに名前を記入し、4月13日(月)までに記名した絵の具をお持たせ下さい。
 ☆環境整備の為にビニール袋(アイラップ等)を御寄付ください。宜しくお願ひいたします。



4月生まれのお友だち

あじさい組

おめでとう！！

進級おめでとうございます！！

さあ、今日からいよいよあじさい組の生活が始まります。子どもたちはみんな何を楽しみにして幼稚園に来るでしょうか？「〇〇してみたいな」「〇〇をがんばりたい」などきっと子どもたちの想いは様々でしょう。一人ひとりが、自分のなりたいあじさい組さんになれるよう9人で力を合わせて頑張りたいです。

私がこの園に来て3年。初めて会ったときはまだつつじ組さんになったばかりでしたね。年少・年中と別のクラスからずっと成長を見守ってきた子どもたちの最後の1年。今年はすぐ近くで子どもたちの成長を見守り応援したいと思います。

保護者の皆様、

1年間どうぞよろしくお願ひいたします

担任紹介♪

仲良くしようね～

あじさい組さんでは・・・

今年度あじさい組の担任になりました、森田 成美（もりた なるみ）です。

絵本を読むこと、集めることが大好きです。本屋に行くとき絵本コーナーをチェック！！ついつい衝動買いをしてしまいます(´_ゝ) 歌もうたうことが好きなのでみんなとたくさん歌いたいです♪ よろしくお願ひします。



小さいクラスのお友だちのお世話もたくさんしようね♡

みんなといっしょに遊びたいよ☆天気の良い日には外で思いっきり走ろうね！！



～おしらせ～

散歩で集めたものや、汚れたものを入れるため、ビニール袋（アイラップなど）を1人1箱ご寄付をお願いいたします。

☆駐車ののご案内☆

今年度より駐車場の止め方が変わります！
ご協力の程よろしくお願ひします♪



職員駐車スペース

園車
シエンタ



職員

保護者スペース

園バス

園舎

保護者スペース

園庭