

昔から日本では、夏はすべてのものが成長する季節と言われています。夏休みに入るお子さんも、通常通り通園するお子さんも、親子の触れ合いを大切にしたい体験をしてみませんか？

何か特別なことをしてください。と願っているわけではありません。家庭で過ごす時間を、少しでも充実させてほしいのです。子どもが自分でやると手間がかかるかもしれませんが、普段させていないことに少しチャレンジさせてあげて欲しいのです。

今まで知らなかった成長、いい所が見えてくるのではないのでしょうか。

理事長 上田 雅裕

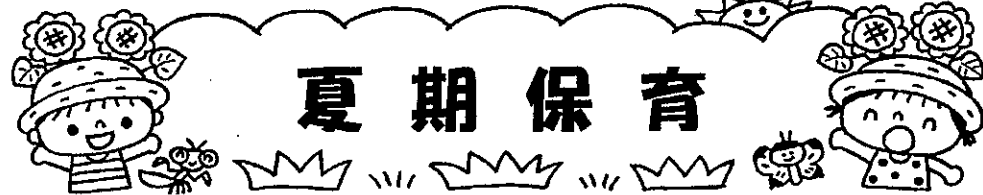
月	火	水	木	金	土	日
			1	2	3 夏まつり	4
5 スナップ写真販売 (8/18まで)	6 夏期保育 (1号認定)	7	8 交通安全指導	9 さくらんぼクラス	10	11
12	13 お盆特別保育	14	15	16	17	18
19 避難訓練	20	21	22	23 特別保育申込み締切日	24	25
26	27 夏期保育 (1号認定) 発育測定	28 誕生会	29 防犯訓練	30	31	

～9月行事予定～

9/2(月) 始業式(制服着用)・午前保育(1号認定) 9/18(水) 運動会予行

9/21(土) 運動会

9/26(木) 9月生まれお誕生会



夏期保育

8月6日(火)・8月7日(水)・8月27日(火)・8月28日(水)

夏休み中の登園日です。園に来て友だちや先生たちと楽しく過ごしましょう。

1号認定のお子さんは、教育日数として2学期の出席日数の中に含まれます。欠席される場合は、必ず園に連絡して下さい。

- ・久しぶりの登園です。朝食をしっかりと食べて元気に登園しましょう。
- ・徒歩・送迎のお子さんは、**9時までに登園**して下さい。
- ・バスは、いつも通り運行します。
- ・1号認定のお子さん、は午前保育(11時20分降園)ですので、給食ありません。

★夏期保育日程★

登園日	降園時間	活動	持ち物
8月6日 (火)	11時20分	フール遊び	<ul style="list-style-type: none"> ・水着一式 (8/28日以外) ・連絡帳・水筒 ・出席ブック ・体操服
8月7日 (水)	11時20分	フール遊び	
8月27日 (火)	11時20分	フール遊び 発育測定	<ul style="list-style-type: none"> ・スック ・手拭きタオル
8月28日 (水)	11時20分	誕生会 (9:40～)	



8月生まれの誕生会は8月28日(水)です。誕生児(3歳以上児)の保護者の方は、**9時35分まで**においで下さい。よろしくお願いたします。尚、この日は誕生会のためプールは入りません。



- *歯ブラシ (毛先が広がっている物は新しくする。)
- *ズック (小さくなっていないか確認してあげてください。)
- *紅白帽子 (ゴムが伸びている場合は付け替えて下さい。)
- *マジック・クレヨン・色鉛筆・筆箱を確認 (書けなくなったマジック・クレヨンは園で注文できます。)
- *コップ・タオル・スモック
- *着替え袋 (中身の確認をお願いします。)
- *メロディオン用ハンカチ
※名前が消えていないか確認しましょう。
※2学期の始業式に持ってきてください。

『あしあと』について



当園では、全園児に園での様子を記した「あしあと」をお渡ししています。これは、園でのお子さんの表情を捉えた写真に、担任のコメントを添えたものです。笑顔あり、涙あり、生き生きと語りかけてくれる時や、何にも言えず困っている時など、全てが子ども達の日々の成長の足跡です。えんだよりの「クラスだより」ではお伝えしきれない一人ひとりの表情を、毎日の活動の中で担任がカメラに納めました。お子さんの「成長のあしあと」の一つとしてご覧ください。保護者の方からのメッセージをご記入いただき、9月中に担任までお返し下さい。

《絵日記を書きましょう～なつやすみのおもいで～》

3・4・5歳児

夏休みの楽しかった出来事や思い出を絵日記に書いてみましょう!!
写真やパンフレットを貼ってもいいですよ。どんな絵日記になるのか、楽しみにしています。2学期の始業式に持ってきてください。
※用紙が足りない場合は、園にありますのでお申し出ください。

3日(土) 夏まつり

・時間：16:00～18:00頃まで ・場所：第三あおい幼稚園

3日は、楽しい夏まつりの日です。葵会の皆様楽しいゲームをたくさん用意しています!みんなで盆踊りを踊って、楽しい夏の日を過ごしましょう。ご家族の皆さまにとっても、お子さんとの夏の思い出の1つになればと思っています。ぜひみなさんでおいで下さい。尚、服装についての指定はありません。浴衣や甚平などお持ちでしたら、ぜひ着てきてくださいね。



マナーを守ってね 【おねがい】

駐車場は「中太閤山小学校さん」と「小杉南中学校さん」の駐車場をお借りすることができました。～気を付けていただきたいこと～
中太閤山小学校の駐車場は・・・野球チームの交流試合が行われており、ゆずり合って使ってご利用下さい。
小杉南中学校の駐車場は・・・武道場、体育館の工事のため奥の駐車場は使用できません。大型バスやトラックの出入りがあるためグランド側には絶対に駐車しないで下さい。正面出入り口から入って左側(西側)のみ駐車して下さい。



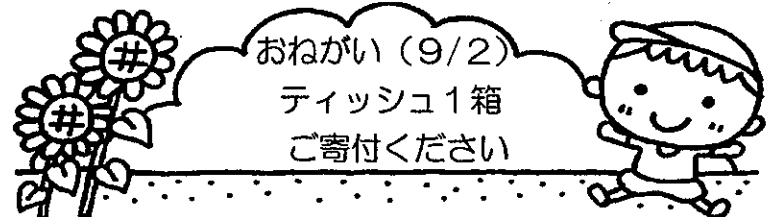
スナップ写真販売について

4月からの園生活の写真、宿泊保育の写真販売は夏休み中の8月5日～8月18日です。必ず期間中にご覧ください。IDとパスワードの確認をしてください(別紙)

9月2日(月) 始業式・午前保育(3歳以上児)

※1号認定は午前保育(11時20分降園)です。

※制服(マーク入りブラウス・ネクタイ・ズボンorスカート・紺のハイソックス)で登園してください。





8月 献立カレンダー



月	火	水	木	金	土
【お知らせ】 ・献立は都合により変更することがあります。 ・●印がついている日は主食はいりません。 ・☆印は手づくりおやつの日です。 ・◎印は「きときとの日」です。 6日(火)の食材は、小松菜です。 28日(水)の食材は、枝豆です。		日付 主 食 午前おやつ (3歳未満児) (全児) 昼食献立	1 (バターロール) 牛乳 豆乳クッキー 豚しゃぶ 甘夏みかん缶 野菜たっぷりスープ	2 (卵・乳・小麦なし) (ごはん) 牛乳 花花せんべい 白身魚の南蛮漬け トマト かぼちゃのみそ汁	3 (パン) 幼児牛乳 お菓子 魚肉ソーセージ ピピピチーズ ゼリー・幼児牛乳
			(全児) 午後おやつ	牛乳・アンパンマンの揚げせん(4連)	お茶・こめ棒くん(赤ちゃんせんべい)
5 (ごはん) 牛乳 お子様せんべい えびシューマイ 拌三絲 水菜のスープ 牛乳・チョイス	6 ◎きときとの日 (ごはん) 牛乳 ムーンライト 小松菜のバター炒め 枝豆コロッケ 豆腐のみそ汁 すいかゼリー	7 (ごはん) 牛乳 のりわかめせんべい ポークチャップ スパゲティサラダ オクラスープ 牛乳・動物園クッキー	8 (ごはん) 牛乳 黄桃缶 さけの塩焼き 粉ふき芋 貝たくさん汁 幼児牛乳・☆ジャムサンド	9 (ごはん) 牛乳 ココアウエハース 焼きそば ボイルウインナー スティックきゅうり 野菜&フルーツジュース・おととつと	10 (パン) 幼児牛乳 お菓子 おさかなのウインナー 型抜きチーズ ゼリー・幼児牛乳 スポロン・お菓子
12 振替休日	13 (パン) 幼児牛乳 お菓子 おさかなソーセージ スティックチーズ ゼリー・幼児牛乳 幼児りんご・お菓子	14 (パン) 幼児牛乳 お菓子 魚肉ソーセージ 型抜きレアチーズケーキ(いちご) ゼリー・幼児牛乳 オレンジジュース・お菓子	15 (パン) 幼児牛乳 お菓子 おさかなのウインナー キャンディチーズ ゼリー・幼児牛乳 幼児ぶどう・お菓子	16 (パン) 幼児牛乳 お菓子 魚肉ソーセージ スティックチーズ ゼリー・幼児牛乳 幼児りんご・お菓子	17 (パン) 幼児牛乳 お菓子 魚肉ソーセージ ピピピチーズ ゼリー・幼児牛乳 オレンジジュース・お菓子
19 (ごはん) 牛乳 カルシウムせん 春巻き ひじきサラダ ふわふわ汁 牛乳・かぼちゃポーロ	20 (ごはん) 牛乳 アンパンマンのソフトせんべい さんまの生姜煮 はりはり漬け 卵とコーンのスープ ☆サワーミルク・ハッピーターン	21 (ごはん) 牛乳 味しらべ 厚揚げとなすの味噌炒め カリコリ漬け かに玉スープ いちごのアイス	22 (ごはん) 牛乳 パナナ 魚の竜田揚げ 三色和え すまし汁 幼児牛乳・ビスコ	23 (ごはん) 牛乳 北の卵サブリ 野菜炒り卵 ミニトマト じゃが芋とわかめのみそ汁 ☆ヨーグルト和え	24 (パン) 幼児牛乳 KC動物園クッキー おさかなのウインナー チーズキッス ゼリー・幼児牛乳 スポロン・お菓子
26 (ごはん) 牛乳 おやつカステラ ちくわのカレー揚げ かぼちゃサラダ 油揚げとわかめのみそ汁 豆びよココア・えびぼんせん	27 (ごはん) 牛乳 セサミハーベスト チキンロール ジャコと千切り野菜のサワー漬け ビーフンスープ 牛乳・ばかうけ(ごま揚げ)	28 ●◎きときとの日 誕生会 夏野菜カレー ハンバーグ 変わり和え 幼児牛乳・豆乳ウエハース	29 (卵・乳・小麦なし) (ごはん) 牛乳 星っこ チキンとポテトの揚げ煮 ツナときゅうりのサラダ なめこのみそ汁 お茶・梨	30 (ごはん) 牛乳 きどりっくクッキー 八宝菜 パイン缶 わかめスープ 牛乳・揚げ一番	31 (パン) 幼児牛乳 まるまるソフトせん 魚肉ソーセージ スティックチーズ パナナ・幼児牛乳 幼児りんご・お菓子



1号認定のお子さんは、終業式をもって1学期が終了し夏休みに入ります。
2・3号認定のお子さんは、そのまま通園を続けることになっています。
水の事故に気を付けて、夏ならではの活動に取り組んで行きたいものです。

◎夏休み中の保育について

2・3号認定のお子さんの夏休み期間中の保育は、より家庭の雰囲気に近い環境とゆったりとした時間の流れの中で園生活を送ります。クラス編成も従来のクラスではなく、「異年齢クラス」編成で活動します。(預かり保育のお子さんを含めます)

子育て支援の立場から、夏休み中も1号認定の預かり保育を実施しています。職員研修・特別休暇・お盆期間等の関係から、実施日・時間等は、各園の案内をご覧ください。

この預かり保育・延長保育について保護者の皆様にご理解頂きたいことは、長時間家庭から離れることは、園児にとって「精神的に負担がかかる」ということです。子供さんの状況をよくご覧の上ご利用下さい。
また、帰宅後は、お子さまとのスキンシップを充分にお取り下さい。



◎夏休みの過ごし方について

2学期は、運動会から始まり、作品展、発表会等多くの行事が開催されます。これらの行事をとおして、保護者の皆様には「子ども達の成長ぶり」をご覧いただけるものと思います。

ただ、長い夏休みを挟むため、4月から園で身につけてきた生活習慣が、忘れられることがあります。2学期の始まりには、スムーズに園生活に戻る事が出来るように、ご家庭でも配慮して頂きたいと思えます。

1. あいさつ (人と接する第一歩です)
2. ありがとう (感謝する心)
3. ごめんなさい (反省する心)

この3つは、しつけの基本といわれています。

子どもにだけさせるのではなく、保護者の皆様も実践して下さい。

また、子ども達には、「自分は愛されている、大切にされている」と実感できるような接し方をして下さい。それによって、子ども達は、安心して色々なものに意欲的に取り組める様になります。

◎体の声に耳を澄ます

あわただしい日々の暮らしの中でも
体の声に耳を澄ますことを 忘れないでください
食べ物や水 睡眠
休みが必要なことを 体がどんなふう知らせるか
子どもはそれを親から学びます



(子どもが育つ魔法の言葉 トロシーローノルト より)

子どもは、大人のすることをよく見ています。
私たちの何気ない言葉や行動も、「子どもが観ている」ことを意識してみてください。
子どもたちの「健康な心と体」を育てる責任は、私たち大人にあります。

◎非認知能力を育てる



子育ての中で最近よく耳にする非認知能力という言葉があります。具体的にどのようなものなのか、わかりやすく書かれた物がありますので、ご紹介させていただきます。

非認知能力を育てる あそびのレシピ
0歳～5歳児のあと伸びする力を高める

著者：大豆生田 啓友
大豆生田 千夏
* 講談社 発行

この本は大きく2部に分かれ 1部は非認知能力についての解説、2部は具体的な「あそびのレシピ」が紹介されています。

日々お忙しい保護者の皆様とはと思いますが、時にはこのような本をばらばらとめくってみてはいかがでしょうか。



◎授業料等納入金について

8月20日(火)を予定しています。

※保育料・給食費・バス利用者代金は、1年分を12等分したものですから、実際には登園しない月や、日数が少ない月(4月、7月、8月、12月、3月)も、同額の徴収になります。

あんぜんだより

東京都江東区立大島幼稚園 園長 / 全国学校安全教育研究会 村田有美子先生



花火を安全に楽しむために

色とりどりに輝く花火は夏の夜を盛り上げますが、ほんの少しの油断や悪ふざけが、やけどやけが、火事につながってしまいます。花火を安全に楽しむためのルールをしっかりと守って、親子で過ごす楽しい夏の思い出を残してください。


はなびは おうちの おとなのひとと いっしょにね



はなびは ひを つかうから こどもだけで あそんでは いけないよ。おうちの おとなのひとと いっしょに たのしもうね。

保護者の方へ スーパーマーケットやコンビニエンスストアなどで手軽に購入できるとはいえ、花火は火や火薬を扱う遊びです。水を入れたバケツを用意して、周囲に燃えやすいものがない、広い場所で必ず保護者が立ち会って遊ぶようにしましょう。また、花火に着火する時は、保護者が行うようにしてください。

ひとに むけたり ふりまわしたり しない



やけどや けがを
して あぶないよ。
はなびは したに
むけて しずかに
もって あそぼうね。

保護者の方へ 花火は下に向け、あまり動かさないように持たせましょう。花火をほかの人に向けたり、振り回したりすることは、やけどやけが、火事につながる危険な行為ですので、絶対にやめさせましょう。また、近隣の住人に迷惑をかけないためにも、騒ぎ過ぎないようにしましょう。

おわった はなびは みずの なかに



あそび おわった
はなびは みずの
はいった バケツに
いれて しっかりと
ひを けそうね。

保護者の方へ 燃え終わった花火はバケツにためた水に浸し、確実に火を消しましょう。燃え殻はよく水を切った上で袋に入れ、地域の分別ルールに従って処分しましょう。また、バケツの水は小さなゴミをできるだけ取り除いてから、排水口に捨てましょう。




9月号では、「地震が起こった時、身を守るために最初にする事」について取り上げます。

ほけんニュース

熱中症対策 屋外と屋内の過ごし方

暑い日が続いています。この時期は、旅行などで、外出する機会も多くなるかと思えます。熱中症に気をつけて、暑い夏を元気に乗り切りましょう。

熱中症：屋外での注意点



熱中症は、気温や湿度が高い時に汗がかけなくなることで体に熱がこもり、体温調節ができなくなる病気です。重症になると生命の危険にさらされることがあります。特に子どもは、体温調節機能が十分に発達していないため、熱中症のリスクが高くなります。しっかりと予防対策を行いましょう。

■水分補給


こまめな水分補給が基本です。暑い日には、じわじわと汗をかいているので、のどが渇く前に水分補給をします。また、たくさん汗をかいた時は塩分も補給します。

■服装


ゆったりした衣服を選び、襟元をゆるめて風通しをよくします。素材は吸汗・速乾のものを活用しましょう。また帽子をかぶります。帽子は時々涼しいところで外して、汗の蒸発を促します。

地面に近いほど暑い環境になる

気温が高い日の屋外では身長が低い幼児はおとなよりも暑い環境にいます。それは晴天の時は地面に近いほど気温が高くなるからです。気温は、通常150cmの高さで測ります。東京都心で気温32.3℃の時には、地面から50cmの高さでは35℃を超え、地面から5cmでは36℃以上になるそうです。そのため幼児と外出する時は、涼しい場所で休憩する、日陰を選んで歩くなどの配慮が必要です。



熱中症：屋内での注意点




■エアコンなど


室内では、涼しく過ごす工夫をしましょう。温度や湿度計を置いてチェックし、エアコンや扇風機などを上手に活用します。

■水分補給

屋内ですごしている時にも水分補給を忘れずに行います。子どもは、遊びに夢中になっていると、水分をとるのを忘れてしまう場合があるので、気をつけましょう。



車内に絶対に子どもを残さない!!




毎年、車内で子どもが熱中症になって命を落とす事故が報道されています。よく寝ているから、すぐ戻ってくるからといって、子どもを車に残したまま、車から絶対に離れないでください。

虫による皮膚トラブルに要注意!

蚊・ハチ・アブ・ドクガ

蚊にさされた場合は、刺された部位を水道水でよく洗い流します。その後、ぬらしたタオルなどで冷やして、市販の虫さされの薬をぬります。

ハチ・アブ・ドクガの場合は、毒毛や毒針を毛ぬきや粘着テープなどでぬき取ります。その後、水道水で洗い流します。そして、ぬらしたタオルなどで冷やしながら病院へ行きます。



やけど虫(アオバアリガタハネカクシ)

体長6~7mmで、頭が黒くアリのような形をしています。水田、畑、湖沼の周辺や川岸に生息しています。夏の夜間、明かりを求めて屋内に侵入することもあります。素手で触らないようにします。体液がつくと、かゆみと皮膚がやけどをしたように赤くなり、水ぶくれになります。目に入ると激しく痛みます。皮膚症状や目の痛みがある時は、病院を受診します。



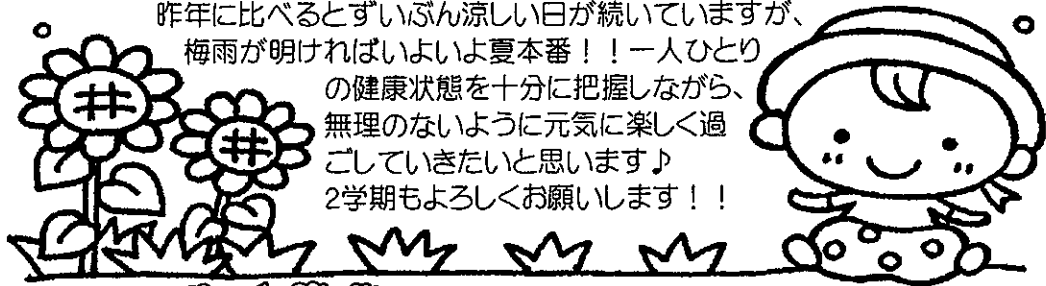


ひよこぐみ

一人遊びが多かった4月。最近はお友だちとの関わりも増え、おもちゃを「どうぞ♡」と手渡したり、帰るときにはさようならのタッチをしたり…自分のマークやお友だちのマークに興味を持ち「あっ！」と言いながら教えあいつこする姿も見られます。はじめは手づかみが多かった給食も、今では自分から進んでスプーンやフォークを持って頑張っています！！自分でやりたいという気持ちが芽生え、身の回りのことをしようとしている時は見守りながら、必要に応じて援助をしていき、「出来た！！」という喜びが感じられるようにしていきたいと思います。

昨年と比べるとずいぶん涼しい日が続いていますが、

梅雨が明ければよいよ夏本番！！一人ひとりの健康状態を十分に把握しながら、無理のないように元気に楽しく過ごしていきたいと思います♪
2学期もよろしくお祈りします！！



おしらせ

1学期終業式後～2学期始業式までの夏休み期間中は、うさぎ組さん(3号認定・預かり保育のお子さん)と一緒に過ごします♪仲良しのうさぎ組さんと、にぎやかに、楽しく暑い夏を乗りきろう！！晴れた日は水遊びをしますので、これまで同様水着の用意をお願いします。検温・水遊びの可否の記入もお忘れの無いよう、よろしくお願いします。



先日はお忙しい中
懇談会に出席していただき、
ありがとうございました。

8月生まれのお友だちは
誰もいません。




8月生まれのお友だち

3歳のお誕生日おめでとう♪

入園してから4カ月・・・初めは、お家の人と離れるときに不安な表情だった子ども達もいろいろな経験をし、日に日にたくましくなってきました。個々で遊びを楽しんでいた入園当初・・・今は、一人が何かを始めると「楽しそう！」の気持ちがムクムクと沸き上がってきて、みんな一緒にキラキラ笑顔で楽しんでいます♪最近では、玄関に行くとき誰からともなく仏様の前に並んで丁寧に挨拶する姿にビックリ！うさぎ組の子ども達は、いつもアンテナをピピピッ！大きい組さんがしていることを上手に見ていたのだな～と感心と共に成長を感じました！これからの成長がますます楽しみです♪


保護者の皆様、1学期間温かく見守ってください、そして、たくさんのご協力ありがとうございました。



おねがい

◎3号認定また預かり希望の方は、7/23(火)～8/31(日)の夏期間はひよこ組で過ごします。
朝の支度はひよこ組で行ってください。お昼寝布団はひよこ組のダンスに入れてください。

ご協力よろしくお願いします！



「先生～お水する～？」登園するとひよこ組のテラスに顔を出して水遊びのチェックが日課になっている子どもたち。みんな水遊びが大好きでビニールプールでバタ足を楽しんだり、水路で船を浮かべたり、洗濯ごっこが始まったり・・・今度は、えのぐを使って、ジュース屋さんやボディペインティングもしたいな～♪
まだまだ夏を楽しもうね！



8月生まれのおともだち

♡おたんじょうびおめでとう♡

一学期間 頑張りました！！

4月から新☆つつじ組がスタートして早4か月……。あつという間に一学期の終業式を迎えました。にこにこ笑顔で登園することが出来るようになったり、着替えが出来るようになったり、苦手な食べ物が食べられるようになったり……。た～くさんのことが出来るようになってきたつつじ組の子ども達。友達も増えて、一緒に遊んだり、楽しくお話したり、時々喧嘩をしたり……。日々の生活の中で、いろいろなことを経験し成長する姿をたくさん見せてくれました◎

二学期は楽しい行事が盛りだくさん。二学期も笑顔あふれる元気いっぱいのおつつじ組さんと一緒にいろいろなことに挑戦していきたいと思います！

一学期間、至らない点もあったと思いますが、たくさんのご協力・ご理解を頂きありがとうございました！二学期、素敵な夏の思い出をたくさんお話してくれるのを楽しみに待っています♡



きゅうり収穫！

美味しく頂きました♡



プランターで育てたきゅうりが大きくなり、ついに収穫できました！「まだかな？まだかな？」と収穫を楽しみにしていた子ども達は大喜び！収穫したきゅうりは、給食先生に『中華だれ』と『塩』味に味付けしてもらいました♪
「おいし～い！」とあつという間に完食。なんと野菜が苦手な子も食べることが出来ましたよ！
現在きゅうりは5本収穫しました～！
プチトマトの収穫も待ち遠しい子ども達です。

夏祭りがありますよ～♪

8月3日(土)は夏祭り！夏祭りは楽しいことがいっぱいあります！子ども達は盆踊りを張り切って踊っていますよ♪「メガ！」「わっしょい」などかけ声も大きな声です◎このかけ声がどこに出てるかは当日までのお楽しみ☆
夏祭り思いっきり楽しみましょう♪




8月生まれのお友だち

5歳のお誕生日

おめでとう！

最近こすもすさんは晴れている日だけでなくすこーし雨が降っている日も外で遊ぶのを我慢できず外で元気に遊んでいます。今夢中になっている遊びは雨どいをつなげて水を流したり葉っぱ(そうめん)を流したりする遊びです！毎日違うつなぎ方で水の流れを楽しみ「いいこと思いついた！」と少し冒険したつなぎ方をして滝を作って大興奮！水をバケツやじょうろで運んで流す人、葉っぱを集めてくる人、葉っぱ(そうめん)をお玉ですくって食べる人など各々好きな役割をして遊びを楽しんでいます。そして遊んだ後はみんなでしっかり片づけます！片づけの後は大きな水たまりの中で足をバシャバシャしたり、どろだんご合戦をしたり、大ジャンプして思いっきりみんなでドロドロおばけに変身！遊びの中で友だちとより仲良くなれた1学期。友だちのひらめきに「いいね！」と共感したり、みんなでどうしたらいいか作戦会議をしたり、みんなであそぶこと・活動する大切さと楽しさを感じることができました。2学期も毎日楽しいこと面白いことをみんなで見つけましょうね。

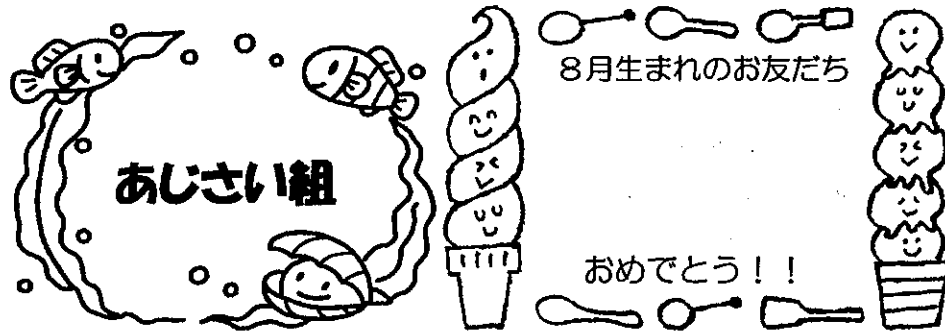
保護者の皆さま、1学期間ご協力いただきありがとうございました。



こすもす組のみんなと同じようにぐんぐん大きくなっている野菜たち！この前はみんなでおばけキュウリ🍷を収穫しました！収穫したキュウリを給食室に持っていき給食先生に「おいしくしてください！」とお願いすると給食先生がおいしく調理してくださいました！お家では食べていない子もおかわり！とたくさん食べていましたよ！みんなでお世話したお野菜は世界で一番おいしい野菜になりました。お家でもお野菜を食べるきっかけになってほしいです！


聞いて！聞いて！

最近こすもす組では帰る前にその日の楽しかったこと・頑張ったこと・発見したことをみんなに伝え合っています。自分の思いをみんなに言うのはドキドキするけれど少しずつ大きな声で伝えられるようになってきました。友だちの思いを聞いてほくも！私も！と共感する姿も見られます。1日の振り返りをして「次の日は何をしよう！という期待感をもって登園しています！」




あじさい組の生活が始まり、あっという間に1学期も終わりになりました。4月の時より小さい子と関わったり、クラスのお友だちと遊んだりしていく中で、子どもたちの顔も少しずつお兄さん・お姉さんらしくなってきたのではと思います。暑い夏も、規則正しい生活をおくり毎日元気よく過ごしてほしいです。みんなから「夏の思い出」を聞くのを楽しみにしています。

保護者の皆様、1学期間たくさんのご協力をありがとうございました。



5月から子どもたちが育ててきた朝顔をお家に持ち帰ります。双葉・本葉と順調に成長を続けた朝顔たち。つるも伸び少しづつ紫色やピンク色の花を咲かせています。まだ咲いていないお友だちもお家で咲くかもしれません！どんな色の花が咲くのか楽しみですね。


「観察日記」も持ち帰りますので、ぜひお家でも朝顔の観察を続けてください。



先日の体育教室で「組み立て体操」を教えてくださいました。お友だちの背中に乗ったり、お互いを支え合ったり、「次はどんなことをするんだろう」と子どもたちも目をキラキラさせながら取り組んでいました。まだ始めたばかりですが、おけいこを積み重ね、「不動の姿勢」や最後の決めポーズが決められるよう頑張っていきたいです。



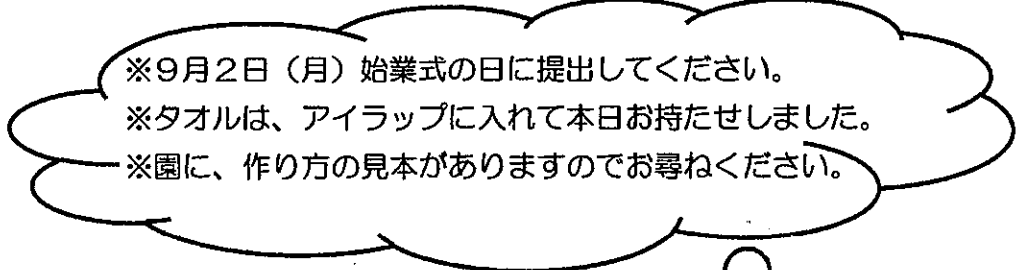
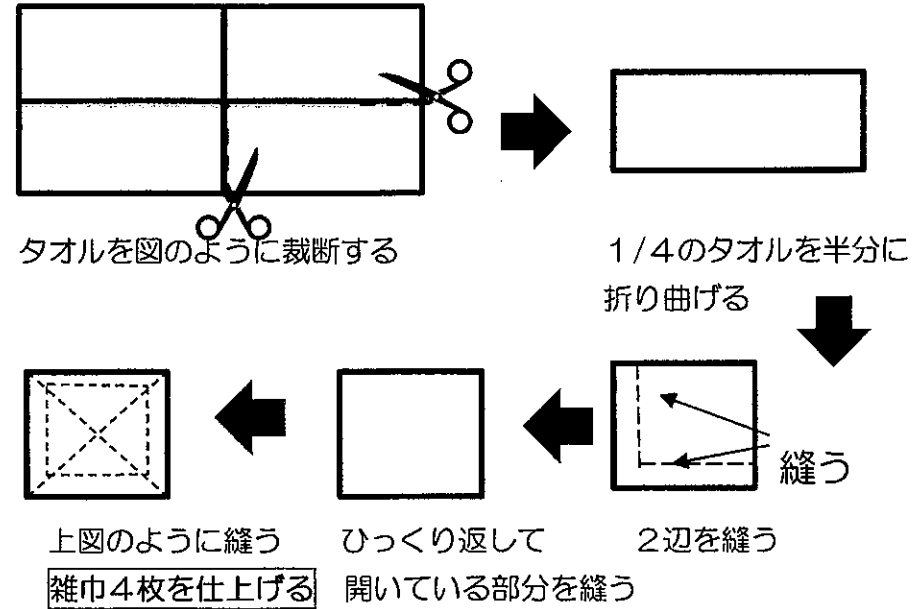
あじさい組が育てている野菜の中でなすびとピーマンをみんなで収穫しました。収穫した野菜は、給食のおかずなどに混ぜてもらいおいしく頂きました☆これからも子どもたちの愛情たっぷりの野菜をたくさん収穫し食べていけたらいいなあと思います。



2学期に向けてのお願い

こども達が、各お部屋で汚れたら雑巾を使って、机や床をキレイに拭くことができるよう、雑巾の製作ご協力よろしくお願いします。

《雑巾の作り方》



※9月2日(月)始業式の日提出してください。

※タオルは、アイラップに入れて本日お持ちせしました。

※園に、作り方の見本がありますのでお尋ねください。

