

3月の行事予定



日	曜	行 事	預かり 保育	日	曜	行 事	預かり 保育
1	金	ひなまつり	○	17	日		
2	土	第1土曜日 預かり可	○	18	月		○
3	日			19	火	全日保育 (卒園式準備のため預かりなし)	×
4	月		○	20	水	卒園式(午前保育) 全園児制服着用 謝恩会 PM	×
5	火		○	21	水	春分の日	
6	水	ジャンプアップパーティー おにぎり・貝を持参	○	22	金	終業式(午前保育) 全園児制服着用	○
7	木		○	23	土	第4土曜日 休園	
8	金	誕生会 AM	○	24	日		
9	土	第2土曜日 休園 スナップ写真販売 9日~13日まで		25	月		○
10	日	子育て応援サークル (育男・父親をたのしもう)		26	火		○
11	月	子育て応援サークル (パンダ・うさぎ・コアラ)	○	27	水	} 新入園児入園前面接	○
12	火	発育測定	○	28	木		○
13	水	スナップ写真販売最終日 ↓	○	29	金		○
14	木	卒園式リハーサル PM 年長児のみ制服着用	○	30	土	第5土曜日 預かり可	○
15	金		○	31	日		
16	土	第3土曜日 預かり可	○				

～ 今後の予定 ～

4月8日(月) 始業式(午前保育)
4月9日(火) 入園式



第三あおい幼稚園 3月 献立表



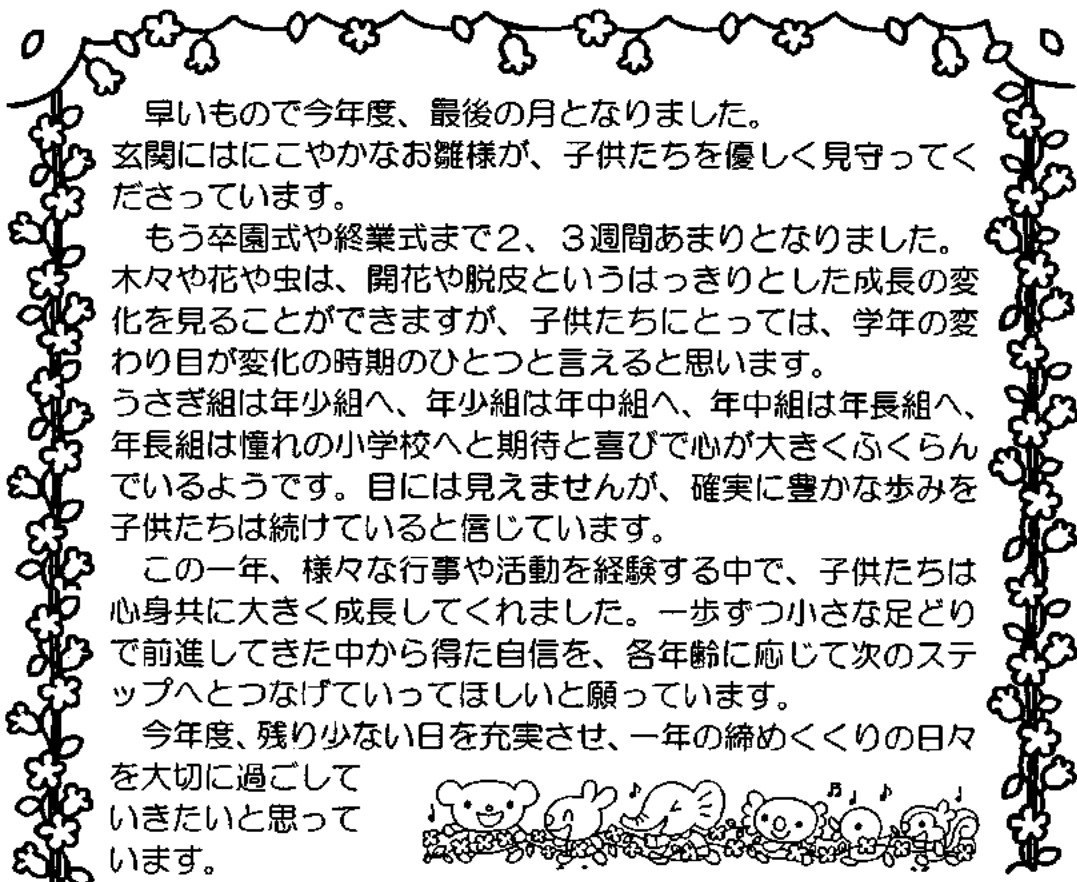
※月・木(完全給食…パン、牛乳、副食)
火・金(副食のみ)主食持参でお願いします
※下記表のカロリーは、高岡給食センターの献立のみの表示です。
(パン・ご飯・牛乳のカロリーは含まれておりません)

(協) 高岡総合給食センター
富山県高岡市美幸町1-4-45

TEL (0766) 21-3910 FAX (0766) 25-5375

日付	献立	kcal	蛋白質 (g)	脂質 (g)	主な材料と体内の働き		
					骨を作る食べ物 たんぱく質	エネルギー源になる食べ物 炭水化物	体調を整える食べ物 ビタミン
3月1日(金)	ナポリタン ササミカツ 五子ロール ピンクだんご ちくわ天 ほうれん草とコーンのマヨ和え	311	13	15	ササミカツ 五子ロール ちくわ天	ナポリタン ササミカツ ちくわ天 ピンクだんご	ほうれん草とコーンのマヨ和え
3月4日(月)	五目煮 国産ちくわ じゃが芋の揚げたて 白菜のお浸し かぼちゃ天 もやしソテー	274	9.2	17	国産ちくわ	じゃが芋の揚げたて かぼちゃ天	五目煮 白菜のお浸し もやしソテー
3月5日(火)	焼もどぎ ミニキン(醤油) 小さき海老フライ 豚肉ソテー だし付き肉団子 ほうれん草のゴマ和え	293	14	16	ミニキン だし付き肉団子	焼もどぎ 小さき海老フライ	豚肉ソテー ほうれん草のゴマ和え
3月6日(水)	ジャンプアップパーティー (おにぎり、おにぎりの具持参)						
3月7日(木)	マカロニのカレーソテー 千金のピカタ ちこ焼き フライドポテト 突きコンのおかか 切目ウインナー キャベツのソテー	227	8.3	12	千金のピカタ ちこ	マカロニカレーソテー ちこ焼き	フライドポテト 突きコンのおかか 切目ウインナー キャベツのソテー
3月8日(金)	親子丼 押し揚げの煮物 鶏だんごの煮物 じゃが芋の煮物 相豆の煮物 大根の煮物 オレンジ1/16	284	12	9.9	親子丼 押し揚げの煮物 ミートボールの煮物	じゃが芋の煮物	相豆の煮物 大根の煮物 オレンジ
3月11日(月)	バーグオポテト せんきゃべつ ハンバーグ1/2 ハート型ポテト 金時豆 スナッキーフライ フキャンティチーズ	305	8.8	19	ハンバーグ キャンティチーズ	バーグオポテト ハート型ポテト スナッキーフライ	せんきゃべつ 金時豆
3月12日(火)	野菜ソテー 白樺の唐揚げ 花型お好み焼き お白菜のピーナツ和え ミートボール(ケチャップ) もやしのゆた	254	14	13	白樺のから揚げ ミートボール(ケチャップ)	白樺のから揚げ 花型お好み焼き	野菜ソテー 白菜のピーナツ和え もやしのゆた
3月13日(水)	お弁当の日						
3月14日(木)	しぞスバゲティ おさつコロケ ミニ三角オムレツ フロッキーの塩ゆで 金平れんこん さつまいも天 大根のどぼろ煮	315	8	14	ミニ三角オムレツ	しぞスバゲティ おさつコロケ さつまいも天	フロッキーの塩ゆで 金平れんこん 大根のどぼろ煮
3月15日(金)	鶏とキャベツのケチャップ煮 蓮根の炒め煮 ピンク巻 明月がんもの煮物 北海道じゃがもち さつまいもの煮物 ミニゼリー	234	11	8.4	ピンク巻 さつまいもの煮物	明月がんもの煮物 北海道じゃがもち	鶏とキャベツのケチャップ煮 蓮根の炒め煮 ミニゼリー
3月18日(月)	八宝菜 エビかつ ポロニアハム もやしと相豆のナムル ちこ焼き バイン缶	273	12	15	エビかつ ポロニアハム ちこ	エビかつ ちこ焼き	八宝菜 もやしと相豆のナムル バイン缶
3月19日(火)	ポテトサラダ かに玉1/4 やわらかいか天 ぶら もも缶 ウインナーミニドーナツ 相豆のゴマ和え	221	11	12	かに玉 いか ウインナー	ポテトサラダ やわらかいか天 ぶら ウインナーミニドーナツ	ポテトサラダ もも缶 相豆のゴマ和え

*予定献立の材料調達が困難な場合は、献立の一部が変更することがあります。ご了承をお願いします。



早いもので今年度、最後の月となりました。玄関にはにこやかなお雛様が、子供たちを優しく見守ってくださっています。

もう卒園式や終業式まで2、3週間あまりとなりました。木々や花や虫は、開花や脱皮というはっきりとした成長の変化を見ることができますが、子供たちにとっては、学年の変わり目の変化の時期のひとつと言えると思います。

うさぎ組は年少組へ、年少組は年中組へ、年中組は年長組へ、年長組は憧れの小学校へと期待と喜びで心が大きくふくらんでいるようです。目には見えませんが、確実に豊かな歩み子供たちは続けていると信じています。

この一年、様々な行事や活動を経験する中で、子供たちは心身共に大きく成長してくれました。一步ずつ小さな足どりで前進してきた中から得た自信を、各年齢に応じて次のステップへとつなげていってほしいと願っています。


今年度、残り少ない日を充実させ、一年の締めくくりの日々を大切に過ごしていきたいと思っています。



ひなまつり 1日

女の子の健やかな成長を願う桃の節句が“ひなまつり”です。子供たちはそれぞれに工夫を凝らした“おひなさま”を作りました。この日、園ではひなまつり会をします。

お話を聞いたり、歌をうたったり、ゲームをしたり、おやつを食べたり、楽しいひと時をみんなで過ごしたいと思います。



誕生会 8日 AM

待ちに待った3月生まれのお友だちの誕生会です。誕生児の保護者の方は、9時40分までにおいでください。お待ちしております。



ジャンプアップパーティー 6日


一緒に遊んだり、お世話してもらったり、子供たちにとって憧れの年長さんとのお別れがいよいよ近づいてきました。思い出の1ページとなるよう、各クラス出し物や年長さんへのプレゼントを作り、準備を進めています。この日のお昼はみんなそろっておたのしみランチです。持ち物など、詳しくは下記の物をご準備ください。

- ★ ラップに包んだご飯2~3コ
- ★ お子さんの好きなおにぎりの具(シャケ・おかつ・こんぶなど)をタッパーなどに入れて

- ※ラップに包んだご飯の一つひとつに名前を書いてください。
- ※タッパーにも名前の明記をお願いします。
- ※箸・ランチマット・水筒を持たせてください。

卒園式リハーサル 14日 PM

卒園式のリハーサルを行います。この日は、たくさんの愛情をかけて見守ってくださったおじいちゃん、おばあちゃんをご招待したいと思います。ぜひ、声をおかけください。後日出欠の用紙を配布しますので、お願いいたします。
※年長児のみ制服着用でお願いします。



たくさんの勇気・笑顔・感動・思い出をくれたあじさい組さん。心からありがとう!!

卒園式 20日

制服着用 (午前保育)

あじさい組11名がこの日をもって幼稚園を巣立っていきます。送る側として、つつじ組・こすもす組も卒園式に参加します。(午前保育)みんなで心を込めてお祝いしたいと思います。詳しくは後日、お知らせを配布しますのでご確認ください。



卒園式当日、うさぎ組さんはお休みとなります。尚、午後より「謝恩会」がありますので預かり保育はできません。

終業式 22日

制服着用 (午前保育)

この日をもって、3学期を終了します。23日より春休みに入りますが、預かり保育等については、後日、希望をとります。



大きい袋を持たせてください

個人の物を持ち帰りますので、道具箱などを入れられる大き目で丈夫な袋を14日(木)までに持たせてください。

☆スナップ写真販売☆

9日(土)~13日(水)まで

3学期に園で撮影した各クラスの様子や行事の写真と、今回はヒロシフオトさん撮影分の(キラキラコンサート)写真も合わせて販売します。

おねがい

- ☆ 4月から、通園方法(バスから徒歩など)に変更がある方は、終業式までに必ずお知らせください。
- ☆ 給食は全園児19日(火)までです。(全日保育)
- ※19日は卒園式前日準備のため、預かり保育はできません。



3月。平成30年度締めくくりの月となりました。この時期になると、私たちはいつも入園当初・進級当初の子供達の姿を思い出します。

年長児は卒園式まで2週間程度の登園となります。寂しさの方が勝ってきてそうですが、「この園にきて良かった」と、卒園生やご家族の皆様にも思ってもらえるようになりたいと思っております。



◎「子は親の鏡」に学ぶ子育て

子は親の鏡

ドロシー・ロー・ノルト

けなされて育つと、	子どもは 人をけなすようになる
とげとげした家庭で育つと、	子どもは 乱暴になる
不安な気持ちで育てると、	子どもも不安になる
「かわいそうな子だ」と言っていて育てると、	子どもは みじめな気持ちになる
子どもを馬鹿にすると、	引っ込み思案な子になる
親が他人を羨んでばかりいると、	子どもも人を羨むようになる
叱りつけてばかりいると、	子どもは「自分は悪い子なんだ」と思ってしまう

励ましてあげれば、	子どもは自信を持つようになる
広い心で接すれば、	キレる子にはならない
誉めてあげれば、	子どもは 明るい子に育つ
愛してあげれば、	子どもは 人を愛することを学ぶ
認めてあげれば、	子どもは 自分が好きになる
見つめてあげれば、	子どもは 頑張り屋になる
分かち合うことを教えれば、	子どもは 思いやりを学ぶ



親が正直であれば、	子どもは 正直であることの大切さを知る
子どもに公平であれば、	子どもは 正義感のある子に育つ
やさしく、思いやりをもって育てれば、	子どもは 優しい子に育つ
守ってあげれば、	子どもは 強い子に育つ

和気あいあいとした家庭で育てば、
子どもは この世の中はいいところだと思えるようになる

*「子どもが育つ魔法の言葉」ドロシー・ロー・ノルト 石井千春訳 PHP 研究所より
☆毎年年度末に掲載させて頂いております。☆



◎根っこの教育

理事長の言葉によく出て参ります「根っこの教育」とは、
【草や木に例えれば、幼児期は「芽が出る前の、土の中にある根っこ」の時期です。この時期は、どんなに焦っても、突然芽が出て花が咲く事はありません。周りの環境に配慮し、適した時期に十分な栄養（愛情）を与えることによって、初めて「根っこ」が太く強く育っていくものです。】ということです。

土台がしっかりした子供達は、幼稚園を卒園した後も、困難に打ち勝つ力を持っていると思います。子育てに近道はありません。手間暇かけてじっくり子育てをしてこそ、土台がしっかりとした、幹の太い立派な木に成長するでしょう。



◎いつもそわそわと…

先日（平成31年2月19日）読売新聞に下記の記事が掲載されました。

いつもそわそわと落ち着きのない子どもが増え、6～7歳男子の半数にもなることが、「研究者や学校教諭らで作る「子どものからだと心・連絡会議」の調査でわかった。（中略）

前頭葉機能が不活発なタイプは、物事に集中するのに必要な興奮の強さと、気持ちを抑えるのに必要な抑制の強さの両方が十分に育たず、いつもそわそわ、きょろきょろして落ち着きがなくなるという。こうした「不活発型」が、6歳男子の57%、7歳男子の53%いた。年齢が上がるにつれて減るが、11歳男子も31%が該当。女子では6～9歳の3割前後が不活発型だった。

1998年、2007～08年の調査に比べ、不活発型の子どもは増加傾向にある。同会議議長で日本体育大学教授の野井真吾さんは「興奮の強さが育つと、それに伴って抑制の強さが育つ。興奮の強さを育てるには体を動かして遊ぶことが必要だが、夢中になって遊び込むことがなくなったため、興奮が育たず、抑制も育たなくなったのではないかと推測する。

同会議は18年12月、友だちと遊んだり家族とゆったり過ごしたりと、豊かな子供期を過ごせる仕組みをつくることなどを求める提言を出した。

子供たちのために、メリハリのある園生活を通して「豊かな経験」を重ねていける様、園としても工夫していきます。

◎保育料等引き落としについて

3月納入金は、20日（水）となります。

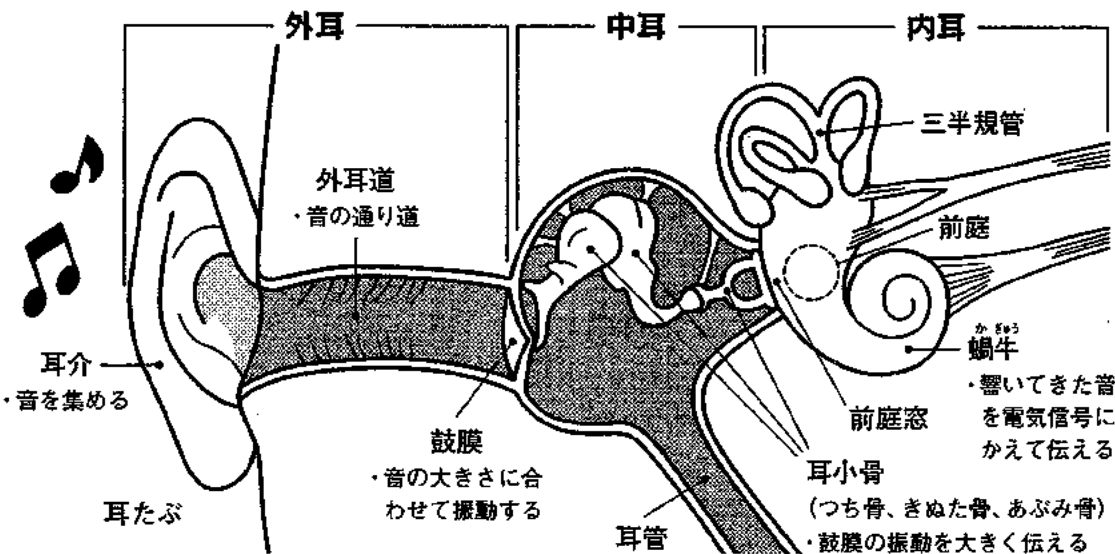


3月3日は耳の日

耳のしくみと働きの話

3月3日は耳の日です。耳は音を聞く働きのほかにも、体のバランスをとる働きをしています。このような大切な働きをしている耳のしくみや働きについて、お子さんと一緒に考えてみませんか？

耳のしくみ



外耳

外耳は、耳介と外耳道から成り立っています。耳介は音を集める働きをしています。外耳道は、耳介で集められた音の通り道です。

中耳


中耳は鼓膜や耳小骨（づち骨、きぬた骨、あぶみ骨）などから成り立ちます。外耳道を通った音は鼓膜を振動させ、鼓膜の内側についている耳小骨を振動させて内耳に音を伝えます。

内耳

内耳は三半規管や蝸牛などで成り立っています。蝸牛では中耳から伝わった音を高い音、低い音にわけて脳に伝えます。また三半規管、前庭で体のバランスを保つ働きをしています。


耳の働き

音を聞く



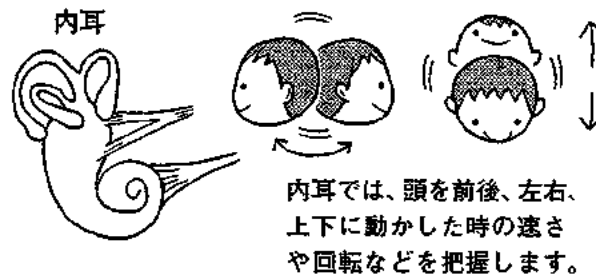
音は空気の振動として耳に届きます。耳介によって集められた音は、外耳道を通り、鼓膜を振動させます。鼓膜に届いた振動を、耳小骨で大きくして、蝸牛に伝えます。蝸牛では、振動を電気信号にかえて、脳に伝えます。この信号を脳が音としてとらえているのです。

なぜ耳は2つあるの？



耳が左右についているのは、音がする方向を知るためです。左右の耳は別々に音を聞き取っていて、音から近い方の耳には、遠い方の耳より少しだけ音が大きく聞こえることで音のする方向がわかります。

バランスをとる



内耳では、頭を前後、左右、上下に動かした時の速さや回転などを把握します。

耳の奥、内耳にある三半規管と前庭で体のバランスをとる役割をしています。バランスをとるのは、耳以外に頭（小脳・脳幹）と目が関係しています。メリーゴラウンドなどに乗った後に、めまいがするのは、おもに耳が刺激されるためです。しっかり前の景色を見ているとある程度抑えられます。これは目がバランスをとるのに関係しているからです。

耳掃除の頻度はどのくらい？



耳あかには、乾性耳垢（粉耳）と湿性耳垢（あめ耳）の2つのタイプがあり、人によってタイプが違います。乾性耳垢は、耳かきでかき出すように、湿性耳垢は綿棒でぬぐい取るようにします。耳あかが完全に詰まってしまうと聞こえに影響します。2～3週間ごとに、耳掃除をするようにしましょう。

3月1日～3月7日は子ども予防接種週間

3月1日～7日までの7日間は「子ども予防接種週間」です。予防接種に関する取り組みが、医療機関や各地域の予防接種センターにおいて実施されます。

進級・入学をひかえた時期でもあります。母子健康手帳で接種漏れがないかを確認しましょう。



たのしくたべようニュース

調理の時の♪音♪を 楽しみましょう!

食材を切る、おろす、炒める、ゆでるなどの調理をする時には、いろいろな音が聞こえてきます。親子で調理をする時に聞こえてくる音を、話題にしてみませんか？料理ができていくにつれて、食欲や楽しみも増していきます。

こんなときどんなおとが
するかな？ かんがえて みましょう



調理の時はさまざまな感覚を使います



調理の時は、体のさまざまな感覚を働かせています。それは、食材の①大きさや色、形を見る、②香りをかぐ、③かたさややわらかさなどを感ずる、④調理の時の音を聞く、⑤実際に食べて味わうなどです。

調理の体験を通して、調理する人への感謝の心を育むことができます。また、子どもの食への興味・関心を高めます。子どもと調理をする時は、危険がないように見守りながら、楽しい雰囲気で行うようにします。

3月3日は 耳の日



楽しく食べるには、食卓での家族の会話も重要な要素です。耳には聴覚と平衡感覚という機能があります。耳のそばで大きな音を出さないなど、耳を大切にしましょう。

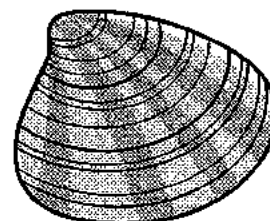
春の彼岸に食べる ぼたもち

彼岸は春と秋にあり、春の彼岸は春分の日をはさんだ前後3日間ずつの計7日間です。春の彼岸には「ぼたもち」を供えます。「ぼたもち」と「おはぎ」は同じものですが、春の彼岸はぼたんの花が咲く頃なので、「ぼたもち」と呼ばれます。



おいしい旬の食べ物

はまぐり



貝殻のしま模様は木の年輪と一緒に

はまぐりの貝殻には、いくつもの線が見えます。これははまぐりが成長した証で、樹木の年輪のようなものです。ひなまつりには、はまぐりの吸い物を食べます。これは、はまぐりの2枚の殻は、対になっている貝以外とはかみ合わないことから、夫婦の仲のよさをあらわしているといわれています。

あんぜんだより



東京都江東区立大島幼稚園 園長／全国学校安全教育研究会 村田有美子先生



歩く時の約束を もう一度確認しましょう



日ごとに寒さも和らぐ3月になりました。これから春休みや進級・進学を迎える子どもたちの胸も、期待に弾んでいることでしょう。思いがけない事故に遭わないためにも、ここでもう一度「道を歩く時の約束」を、親子で確認しておきましょう。

約束1 保護者が必ず手をつなぐ





子どもは自分の興味や関心のままに、大人の予想もつかない行動に出ることがあります。急な駆け出しや飛び出しを防ぐためにも、保護者はしっかりと手をつなぎましょう。

約束2 歩道を歩き、道いっぱいに広がらない





道路脇に白線が引かれた道では、その内側を歩きます。また、できるだけ道の右端を歩きます。道いっぱいに広がって歩くと、車両や対向者の通行を妨げてしまいます。

約束3 曲がり角は手前で一時停止





曲がり角や交差点は見通しが悪く、出会い頭の事故に遭う危険があります。必ず手前で立ち止まり、安全を確認してから通過するようにします。

約束4 必ず横断歩道を渡る



道路を渡る時は、必ず横断歩道のあるところを渡りましょう。「横断歩道が遠いから」「車が来ないから」と適当なところを渡ることは、絶対にやめてください。

約束5 青信号になってもすぐに渡らない



青信号になっても、すぐに渡るのは危険です。特に交差点では、車が曲がってくる可能性があります。右、左、もう一度右と見て、車が来ないことを確認してから渡ります。

わくわくはっけんニュース

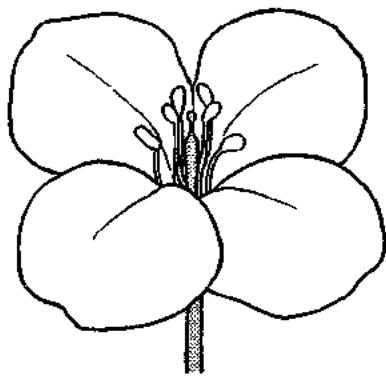
なのはな どんな はなかな？

こうえんの かだんなどで、きいろい、ちいさな はなを たくさん つけて いる、「なのはな」を みる こと が あるよ。どんな はなかな？ にて いる はなは、みつかるかな。

なのはなを みて みよう！



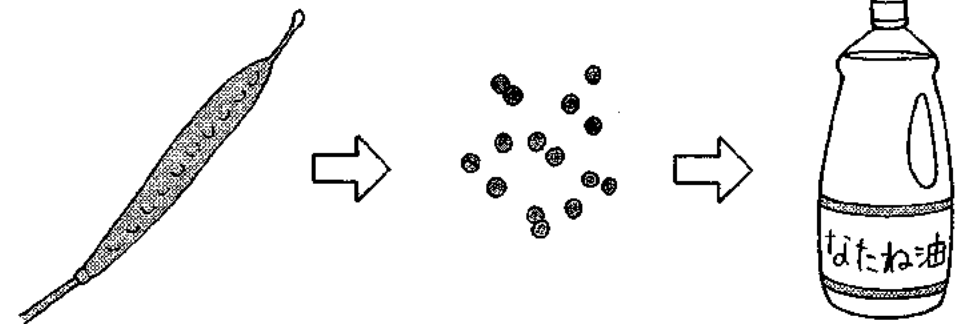
はなの つくり



はなびらが 4まいで、おしべが 6つ、めしべが 1つだよ。しらべて みよう。

くきの さきに きいろい ちいさな はなが、たくさん ついて いるよ。また、さきおわった くきの さきには、すこし ふとくて ほそながい「さや」が できて いるよ。さやの なかには、たねが できるよ。

たねからは あぶらが とれるよ！



さやから とれる たねを たくさん あつめて しぼると、あぶらが とれるよ。

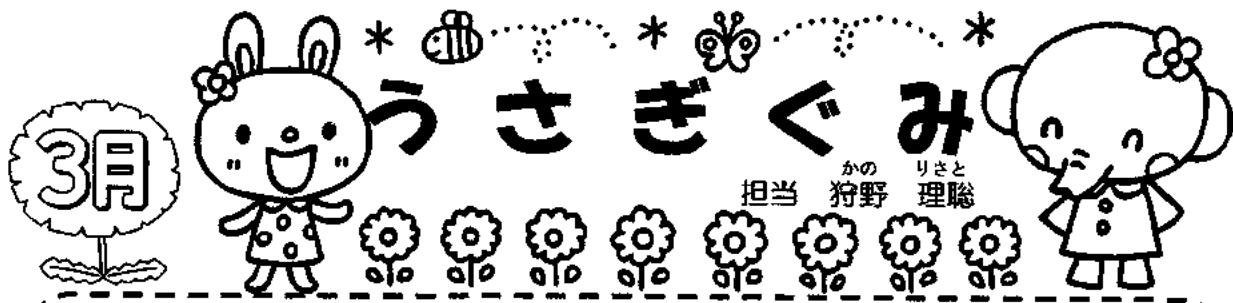
はたけで みつかる なのはなの なかま



しゅうかくが おわった はたけで、はなが さいて いる こと が あるよ。

保護者の為へ

「菜の花」は、アブラナの仲間の花の総称です。茎の上に黄色い小さな花をたくさんつけるアブラナは、公園の花壇などに植えられることも多く、見る機会も多いのではないかと思います。仲間の花はほとんど同じつくり、色（黄色や白など）をしており、ダイコンやキャベツなどのアブラナの仲間の野菜も多いので、調べてみてください。収穫されずに畑に放置された、これらの野菜の中には、アブラナのように花を咲かせているものが見られることもあるので、探してみてください。



3月のうさぎ組さんは…

- ・進級することを楽しみにしながら、園生活を楽しもう♪
- ♪歌ってみよう♪
- ・うれしいひなまつり ・春がきた



うさぎ組で過ごす時間も残り1ヶ月となりました。ちょっぴり不安そうな表情でドキドキしながらスタートしたあの日を振り返ると、自分でできることが増えたり、お話が上手になったり、お友だちと一緒に遊ぶ楽しさを感じてかわりを深める姿など、この1年間でそれぞれが自分のペースでたくましく、頼もしい成長を見せてくれました。最近ではコンサート練習に励むお兄さんお姉さんに刺激を受け、「早く楽器したい!!」「私もあんな風に歌えるようになるかな〜?」と憧れと同時に、進級への期待を膨らませている子どもたちの姿が見られます。そんな一人ひとりの思いを受け止めながら、うさぎ組としての残りの日々を楽しく過ごしていきたいと思ひます。

大好きなあじさい組さんとお別れも近づいてきました〜!!

ありがとう★の気持ちを込めてプレゼント製作も進行中です!!



うれしいひな祭り〜♪

春の訪れを感じる行事、ひな祭り。ひな人形を飾って、女の子の成長を祝うお祭りなんだよ〜!!とお話をして、みんなでゆらゆら可愛く揺れる吊るし雛を製作しました。出来上がったお雛様と玄関のお雛様を見比べて、「私のと一緒だあ〜!!」「おててに同じの持ってるね!!」と嬉しそうなお表情の子どもたち♡ 3月1日には幼稚園のみなで、華やかに桃の節句をお祝いをしたいと思ひます♪



新聞ビリビリ〜!!

ヒラヒラ〜!!

ホントの雪みた〜い!!
もっと!!もっと〜!!




「大きい雪だるま作りたい!!」と、雪遊びを心待ちにしていたうさぎ組さん。なかなか積もらない雪の代わりに、新聞雪をお部屋いっぱい降らせて雪あそびごっこを楽しみました♪最後は白いポリ袋に新聞をたくさん詰め、顔・手・バケツをみんなで飾って大きな雪だるまの完成!!「早くしないと溶けちゃうよ!!」とまるで本当の雪のように楽しんでいましたよ♪来年はたくさん積もるといいね〜!!



風はまだ冷たいですが、おひさまの日差しが心地よく上着を脱いで元気に外を走り回る子ども達!春の訪れを感じるこの頃です。「春になったらこすもす組!」という思いを胸に進級をととても楽しみにしています!先日のキラキラコンサートでは、7人の頑張りが感じられる素敵な姿を見せてくれました!たくさんのお客さんやキラキラ光るライトにドキドキしながらも一生懸命に頑張っていましたね!緊張していたように見えたのですが「あ〜楽しかった!」「ママ見えたよ!」「もう一回したい!」などの声が聞かれビックリしました。(先生が一番ドキドキしていたようです…)コンサートで演奏したり、歌ったりしたことを楽しかったと感じてくれたことが一番うれしかったです!そんな頼もしいつつじ組さんと今年度最後の1ヶ月を大切に過ごしていきたいと思ひます。

3月のクラス目標

- ・進級する喜びに期待を膨らませながら、自分でできることを増やそう!




- ♪歌ってみよう
- ・うれしいひなまつり
- ・春がきた
- ・ありがとうの花



あじさいさん
ありがとう!

おひなさまが完成した瞬間の子ども達は、仕上がりに大満足!「〇〇ちゃんのお目ニコニコ!」「〇〇くんの着物きれい!」とお友だちの素敵なお姿を次々に見つけあっていました。微笑ましい姿に癒されました。素直で友だち思いの子ども達がこれからも健やかに育ってくださるように〜♪

いつも優しく一緒に遊んでくれたあじさいさん!子ども達の会話の中に「服を着替えさせてくれたね」「折り紙作ってくれた」「ツッキーマジックおもしろかった」「おぼけ怖かった」などあじさいさんとのたくさんの思い出ができます。そんな大好きなあじさいさんと楽しい時間を過ごしたいとジャンプアップパーティーを計画中!楽しい1日にしようね♪そして、みんなも一緒にジャンプアップしよう!!





こすもす組

担任 長井 愛里咲

先日のキラキラコンサートでは、たくさんの拍手をありがとうございました！そして日頃から見守り応援していただきありがとうございました。子ども達はコンサートまで毎日たくさん練習を積み重ね、本番みんなの心が一つになるように一生懸命頑張ってきました。あの舞台上でキラキラ輝く子ども達の姿がとっても堂々としていて、また一つ成長することができたと感じることができました。


こすもす組で過ごす日も残り一ヶ月を切りました。子ども達はあじさい組になることをとても楽しみにしています！カッコいいあじさいさんになれるように歌や鼓隊を頑張ったり、苦手な食べ物にチャレンジしたり、自分のことは自分でする姿など、それぞれに目標を持って意欲的に生活を送っています。あじさい組に向かってステップアップできるようみんなで頑張らしましょうね！

こすもす組の3月は...

- ・年長組になることへの喜びや期待を持つ。
- ・自然に触れる遊びを楽しみ、季節の移りかわりを感じたり、変化に気づいたりする。

歌おう♪

♪うれしいひなまつり ♪思い出のアルバム



個性的なひなかざりがいっぱい！

かわいい顔！怒った顔！泣いている顔！こすもすさんのひなかざりはくるくる回して顔が変わります！着物も子ども達の自由なアイデアが詰まっています。花紙でリボンを作って蝶ネクタイを付けたお内裏様や、ハートがいっぱいのかわいいお雛様など世界に一つだけの素敵なお雛様が完成しました！

ひなまつり
楽しみだね！



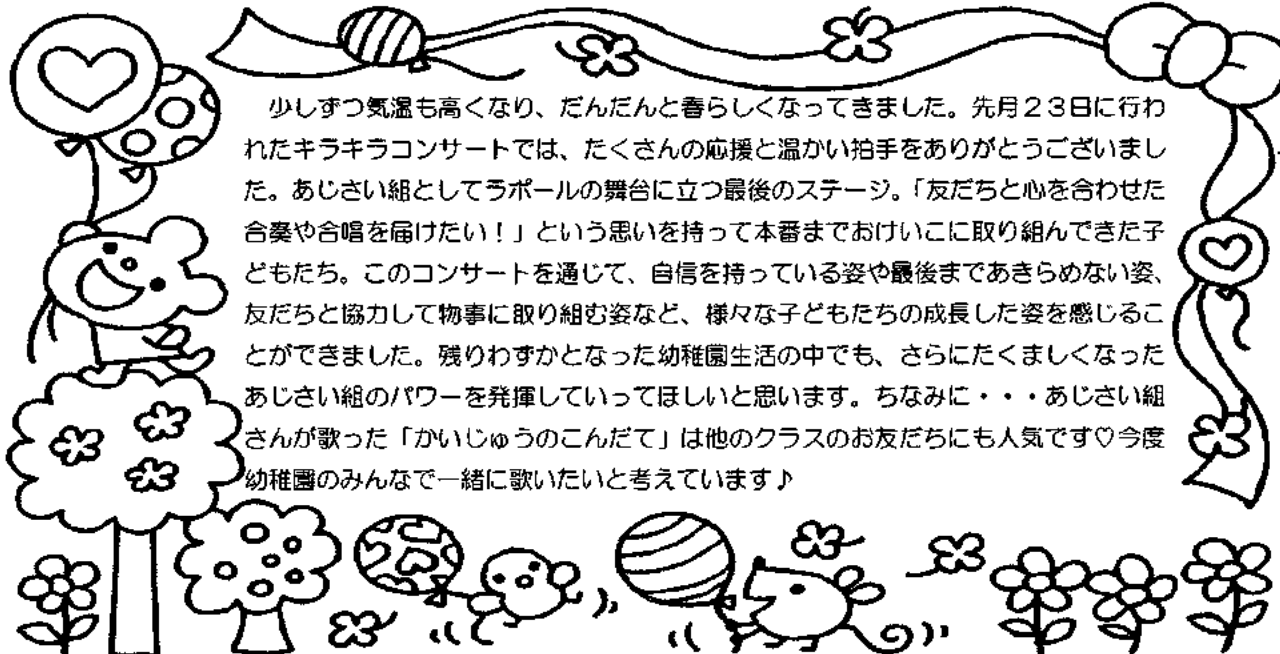
「あじさいさんになったら鼓隊頑張る！」「小さい子のお世話したい！」自分たちがあじさいさんになる喜びを感じ、期待を膨らませながら日々過ごしている子ども達。その反面、あじさいさんが幼稚園を卒園していく寂しさも感じています。あじさいさんには、カッコいい姿をたくさん見せてもらったり、一緒に遊んでもらったり、たくさん色々と教えてもらい、そんなあじさいさんに感謝の気持ちを伝えるべく、ジャンプアップパーティーを計画中です！感謝を込めてプレゼントも作っています！喜んでくれるかな？楽しみだね！そして残り少なくなったあじさいさんとの毎日をごすもすさんも思い出いっぱい大切に過ごしていってほしいと思っています！



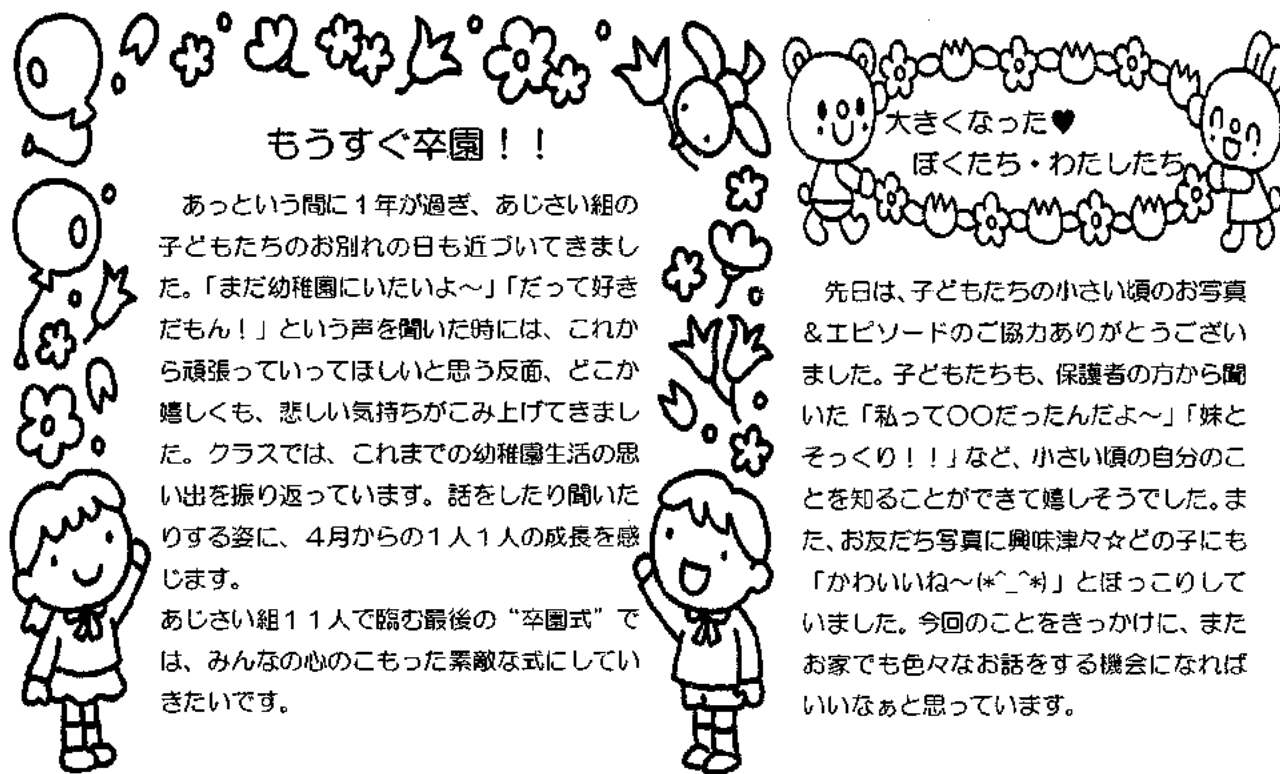
あじさい組 担任 高原

☆あじさい組 3月の目標☆

- ◎周りの人に「ありがとう」の気持ちを伝えよう。
 - ◎自分でできることを見つけながら、小学生になることへの期待を持つ。
- 歌おう！ ♪うれしいひなまつり ♪思い出のアルバム



少しずつ気温も高くなり、だんだんと春らしくなってきました。先月23日に行われたキラキラコンサートでは、たくさんの応援と温かい拍手をありがとうございました。あじさい組としてラポールの舞台上に立つ最後のステージ。「友だちと心を含ませた合奏や合唱を届けたい！」という思いを持って本番までおけいこに取り組んできた子どもたち。このコンサートを通じて、自信を持っている姿や最後まであきらめない姿、友だちと協力して物事に取り組む姿など、様々な子どもたちの成長した姿を感じることができました。残りわずかとなった幼稚園生活の中でも、さらにたくましくなったあじさい組のパワーを発揮していってほしいと思います。ちなみに・・・あじさい組さんが歌った「かいじゅうのこんだて」は他のクラスのお友だちにも人気です♡今度幼稚園のみんなで一緒に歌いたいと考えています♪



もうすぐ卒園！！

あっという間に1年が過ぎ、あじさい組の子どもたちのお別れの日も近づいてきました。「まだ幼稚園にいたいよ〜」「だって好きだもん！」という声を聞いた時には、これから頑張っていってほしいと思う反面、どこか嬉しくも、悲しい気持ちがこみ上げてきました。クラスでは、これまでの幼稚園生活の思い出を振り返っています。話をしたり聞いたりする姿に、4月からの1人1人の成長を感じます。あじさい組11人で臨む最後の“卒園式”では、みんなの心のこもった素敵なお式にしたいです。

大きくなった♡
ぼくたち・わたしたち

先日は、子どもたちの小さい頃のお写真&エピソードのご協力ありがとうございました。子どもたちも、保護者の方から聞いた「私って〇〇だったんだよ〜」「妹とそっくり!!」など、小さい頃の自分のことを知ることができて嬉しそうでした。また、お友だち写真に興味津々☆どの子にも「かわいいね〜(*^_^*)」とほっこりしていました。今回のことをきっかけに、またお家でも色々なお話をする機会になればいいなあと思っています。