



冬休みの行事予定



日	曜	行 事	預かり保育
12/21	金	二学期 終業式 制服着用 (午前保育)	通常通り
22	土		
23	日	天皇誕生日	
24	月	振替休日	
25	火	クリスマス	8:00~18:00
26	水		8:00~18:00
27	木		8:00~18:00
28	金	仕事納め	8:00~12:00
29	土		
30	日		
31	月	大晦日	
1/1	火	元旦	
2	水		
3	木		
4	金		
5	土		
6	日		
7	月		通常通り
8	火	学園職員会議	8:00~12:00
9	水	三学期 始業式 制服着用 (午前保育)	通常通り

【今後の行事】

1月15日(火) 記念撮影 AM **制服着用**

1月18日(金) 誕生会 AM

2月23日(土) キラキラコンサート AM

2月28日(木) 参観日





2学期に数多くの経験を積んだ子どもたちは、1学期を終えた頃より更に大きく成長を見せてくれました。

園は冬休みに入りますが、短いお休みの間でも、これまでの経験を活かし、子どもたちは非常に内容の濃い日々を過ごす事が出来ると思います。ご家族の皆さんが年末年始のお忙しいこの時期だからこそ、「子育て」についてしっかりとしたポリシーを持ってお子さんに向き合ってください。また、寒いこの時期は、健康面だけでなく、地域の安全確保にも留意してお過ごし下さい。



◎年中行事の大切さ

日本には、季節の中でいろいろな行事があります。その一つ一つに意味があることを、ご家族の中で話題にされたことはありませんか？

例えば「大晦日」


「みそか」とは30日のことで、一年の最後の日を「大晦日」と言いますね。過ぎ去った一年を振り返り、思い出になったこと、楽しかったこと、悲しかったこと、忘れてしまいたいことを思い浮かべてみる事が大切です。

この日は年越しそばを食べる習慣になっています。起源は定かではありませんが、そばを食べるのは、細長いそばのように寿命が長く、幸せに暮らすことができるよという意味と、そばによって五臓のけがれを取るという意味があるようです。

除夜の鐘は108回鳴らします。人間の煩惱が108つあるという仏教の教えからきたもので、それを取り去って新年を迎えるわけです。107回を年内に、最後の一つを新年につきます。

(年中行事なるほどBOOK ひかりのくに発行)より

上記のようなことを、ご家族の団樂の時に、話題の一つに取り上げてみてはいかがでしょうか？



◎挨拶の大切さ

冬休みは、多くの人たちの「挨拶」の場面を目にしたり耳にしたりする機会が多いと思いませんか？

「良いお年を…」 「明けましておめでとうございます。」等々 年末年始のご挨拶があります。どのような意味合いのものなのか、各ご家庭でお子さんとお話ししてみてください。

挨拶は、人と接する第一歩です。しつけの始まりの第一歩でもあります。日頃の挨拶を大切にする姿勢が、これからの子どもたちのコミュニケーション能力を高めていくことに繋がります。

「おはようございます」「おやすみなさい」「いただきます」「ごちそうさま」「ありがとう」「ごめんなさい」いろいろな言葉を、お子さんと上げてみてください。言葉の持つ力に気づくかもしれません。

◎子育てハッピーアドバイス

大好き！が伝わるほめ方・叱り方 (1万年堂出版)
(明橋大二 著 太田知子 イラスト)

「ほめる」とは、

子どもを評価することではありません。子どものがんばり、成長を見つけてその喜びを伝えていく ことです。



「叱る」とは、

子どもに腹を立てることではありません。子どもが、自分も、他人も大切にできるように、1つずつ教えていく ことです。



*私たち大人も、子どもたちと一緒に成長したいものです。

◎保育料について

1月は、21日(月)に引き落としとなります。

今年も、園の日々の活動行事にご協力をいただきまして、ありがとうございました。

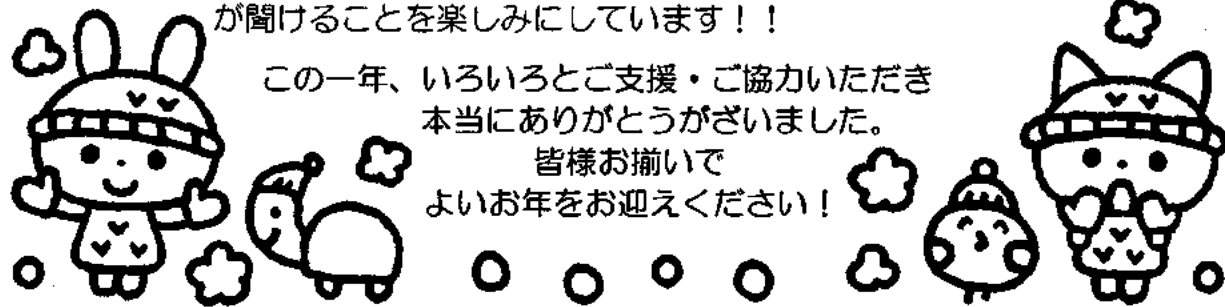
みなさん 良いお年をお迎え下さい！



多彩な行事にいろどられた2学期も今日で終業式を迎えました。月日の流れの早さと同時に、子ども達の心と体のたくましい成長ぶりに驚いています。一日一日ではそう大きな成長は感じられなくても、その一日一日が積み重なった『時』の重みを大きく感じています。いろいろな行事がある毎に、私たちの大人の心に多くの感動というプレゼントをしてくれた子ども達。そして、行事毎に保護者の皆様から温かいねぎらいの言葉、励ましのお言葉だけでなく、たくさんのご協力をいただきましたこと、心よりお礼申し上げ感謝いたします。

明日から冬休みに入ります。長い夏休みと違い、短期間のうちにたくさん行事や社会的な催しがあります。子ども達には、日本の伝統に根ざす年の瀬、お正月など、この時期ならではの経験をできるだけ多くチャレンジさせてあげてください。そして家族のふれ合いの中で有意義な冬休みを過ごしてほしいと願っています。

1月の始業式には、みんなの笑顔に会えること、冬休み中のいろいろな話が聞けることを楽しみにしています！！



卒園式の日程をお知らせします

卒園式は、3月20日(水)です。

※詳しくは、後日お知らせします。



☆スナック販売があります☆

冬休み中 12/28(金)～1/8(火)までの間、2学期間のスナック販売をインターネットで行います。注文された写真は3学期にお渡しいたします。尚、ヒロシフォトさんが撮影されたスナックの販売は、3学期(1月中旬頃)を予定しています。

冬休みの思い出を絵日記にしましょう

クリスマス、お正月と、楽しみなことがいっぱい冬休み。元気に過ごしましょう！そして、冬休みの楽しかったこと、うれしかったことなどを、絵日記にかいてみましょう。小さいお友だちは、絵や写真のみ、または、お家の方に代筆してもらってもいいですよ。始業式の日を持って来てくださいね！



年賀状が届くよ!!

幼稚園から年賀状が届きます。楽しみに待っていてください。ご家庭によっては、喪に服しておられることもあるかと思いますが、子ども達への年賀状ですので、ご理解頂きたいと思います。



お誕生会のおやつを紹介します

11月誕生会

12月誕生会



- ◆雪が積もったら、雪遊びをしますので、ウェア(上下)・手袋・着替え用靴下などの準備をお願いします。名前の明記をお忘れなく！
- ◆各部屋に常備しておくティッシュが少なくなりましたので、各自1箱、ご寄付ください。ご協力をよろしくお願いいたします。
- ◆風邪をひいて軽い咳をしているお子さんは、他の園児への感染予防のため、必ずマスクをして登園させてください。体調がすぐれない場合は、無理に登園させずに、自宅でゆっくりと休養するようにしましょう。
- ◆防寒具には、お子さんが自分で掛けておくことが出来るように、かけひもをつけてください。
- ◆月日が経過し、使用している用品の名前が消えたり外れたりしている物もあります。冬休み中、一度全ての持ち物を確認し名前の明記をお願いします。
- ◆幼稚園の玄関横の給食室工事で、保護者の皆様には大変ご迷惑をお掛けしております。これから雪が積もると、足元も大変危険です。送り迎えの際には十分に注意し、引き続きご理解とご協力の程、よろしくお願いいたします。

次の物を持ち帰ります

えんぴつ
消しゴム

小さくなっている物は入れ替えて、不足している物があれば、新しい物の準備をお願いします。

書けなくなった色、不足している色は補充しておいて下さい。尚、マジック・クレヨンは園でも単色で注文できます。

色鉛筆
マジック
クレヨン

お仕事スモック・乾布摩擦タオル
お手拭きタオル・メロディオン用ハンカチ
紅白帽子・着替え袋・ズック

きれいに洗っておいてください。また、名前が消えていないか確認しておいてください。ズックは小さくなっていませんか？帽子は、ゴムが伸びていないか確認をお願いします。

3学期の1/23に、なわとび・ボールつき大会があります。幼稚園でたくさん練習している子ども達です。冬休み中もご家庭で楽しんでくださいね！

なわとび
ボール

ふゆやすみ 6つのおやくそく

楽しい冬休みを過ごせるように、次の事に気をつけましょう！
～3学期のスムーズな園生活にもつながります～

1. はやね・はやおきをしよう！

こどもの睡眠時間は8時間以上が必要だと言われています。寒い季節の休み中、一番乱れやすい生活習慣です。乱れると3学期が大変なことになるかもしれません！



2. 親しき仲にも「あいさつ」を！

家族でも「おはよう」「おやすみ」などの挨拶を元気に交わしましょう。また、人の集まることの多いお正月。誰にでも気持ちの良い挨拶をしたいものです。

3. お手伝いや後片づけをしよう！

子ども達にも家族の一員として、できることを手伝わせてあげましょう。おもちゃの片づけは子ども達で！

4. げんきに外で遊びましょう！

天気の良い日は、できるだけ外で遊ぶ機会を作りましょう。部屋の中でのテレビやゲームは運動不足の原因の1つです！




5. 尊い命 たいせつに！

☆交通事故にあわないように気をつけましょう。
☆外出先では絶対に子どもだけの単独行動はとらせないように！
☆知らない人にはついていかない！
☆外には一人で出ないようにしましょう。お家の人と一緒にね！

6. 火遊びはしません！

ライターやマッチは手の届かないところに。暖房器具やポットなどの電気器具でやけどをしないように！！





新しく迎える年の初詣では、どちらに行かれますか？

有名な神社にお参りされる方がほとんどだと思えますが、当幼稚園の大仏さまのお寺である『蓮王寺』でも初詣ができます。

除夜の鐘の音と同時に本堂で、大護摩祈祷が行われています。

子ども達がお参りしている本堂の大仏さま、お大師さまをこの機会にお参りされてみてはいかがでしょうかでしょう。



・ 桜 ・ 桜 ・ 桜 ・
休み中変わったことがあった時は、すぐに連絡ください。

12月25日～28日・1月7日・8日

幼稚園へ (56-6560)

12月29日～1月4日

園長宅へ (55-0157)



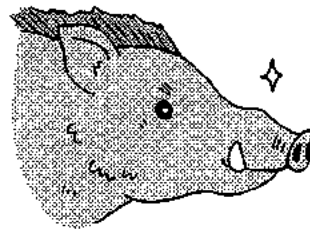
わくわくはっけんニュース

イノシシは どんな どうぶつかな？


イノシシは やまに すんで いて、ときどき ひとの いる ところでも みる ことがあるよ。どんな どうぶつかな。どんな ものを たべるのかな。

イノシシの からだの つくり

オスの ほうが からだが おおきくて きばが ながいよ。



けは こげちゃいろで かたいよ。

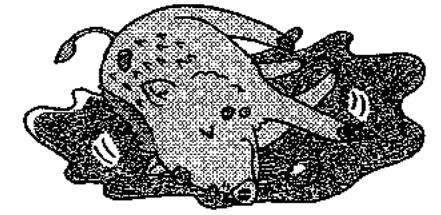



こどもには、しまの もようが あるよ。

イノシシは、ぶたの ごせんぞさま。むかし、ひとが やせいの イノシシを そだてて いく うちに、ひとに なれて ぶたに なったよ。イノシシは ぶたよりも かがが ながくて、みみが ちいさいよ。


たてじまが ある こどもは、 うりの みに にて いるから、「うりぼう」と よばれるよ。

イノシシは こんな どうぶつだよ！




どろあび だいすき！


いろいろな ものを たべるよ。



はなが いいよ。



あしが はやいよ。



はなで おす ちからが つよいよ。

保護者のためへ

イノシシは、北海道と東北の日本海側を除く全国の山野に生息する哺乳類で、日本にはニホンイノシシとリュウキュウイノシシの2種類がいます。警戒心が強く、草食に片寄った雑食性で、ドングリやキノコ、タケノコ、ミミズやカエルなどを主に食べます。食べ物が少なくなった山を下りて田畑を荒らすことがあり、害獣として扱われることもあります。

イノシシを家畜化したのがブタで、アジアの多くの国では食べるためにブタを飼育しました。一方日本では仏教が伝わってから殺生が禁止されたため、明治時代になるまでブタは飼育されませんでした。そのため、中国から干支の考えが入ってきた時に、本来の「ブタ年」が「イノシシ年」になったと考えられています。

たのしいかがくニュース


スノードームをつくらう

スノードームは、とうめいな いれものの なかで、ゆきが ふっ
ているような ふうけいが みられる ものだよ。おとなの ひとと い
っしょに つくって みよう。どのように できるかな。

よういするもの



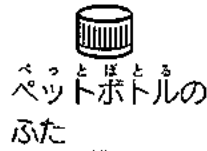
ジャムびん



みず



たまごの から



ペットボトルの ふた



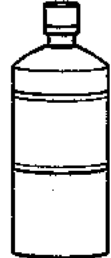
せつちやくざい
(たいすいせいのもの)



セロハンテープ




ゆきだるまなどの
にんぎょう



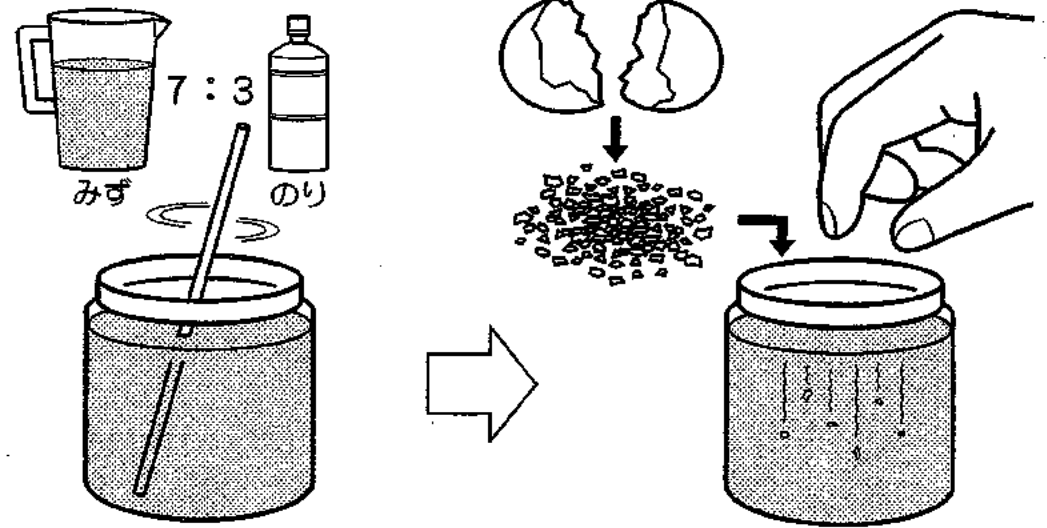
せんたくのり
(PVAのり)

つくって みよう

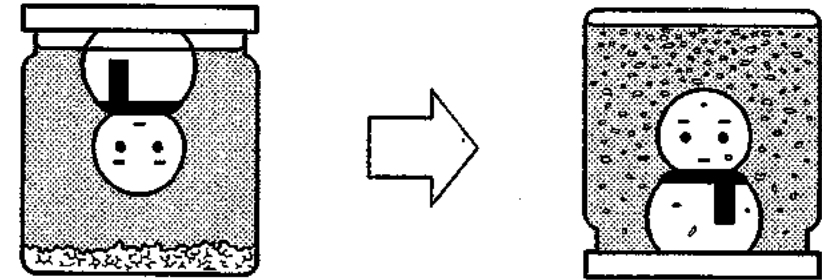
かならず おとなの ひとと
いっしょに つくってね。



びんの なかに 入れる にんぎょうを ジャムびんの ふたに セロハンテープで
かりどめして ふたをしめ、びんの なかで きちんと みえる いちを きめます。
また、ペットボトルの ふたなどを つかって たかさを ちょうせいします。



みず 7に たいして、せんたくのりを 3ぐらいの わりあい
で ませた えきを つくります。うすかわを とって かわかし、こまかく くだいた たまごの からを
よういして、つくった えきの なかに すこしだけ いれて しずみぐあいを
たしかめます。はやく しずみすぎるようなら のりを、しずまないようなら みずを
くわえて ちょうせつします。




そこが みえなく なるぐらいの りょうの たまごの からを いれ、にんぎょうを
せつちやくざいで とりつけた ふたを しっかり しめて、さかさに します。
たまごの からのが ゆきのように ゆっくりと おりてきたら、できあがり。

保護者の方へ

スノードームはスノーグローブともいい、お土産やおもちゃとしてもよく売
られています。19世紀の終わりごろ、パリで開催された万国博覧会で販売され、
世界中に広まりました。中に閉じ込めた水がただの水なら、雪に見立てた、容
器な中の白い物(ここでは卵のから)がゆっくり沈みません。水に洗濯のりや
グリセリンなどの粘度が高いものを混ぜた、水よりも重い水溶液が入っている
ため、雪に見立てたものがゆらゆらとゆっくりと沈むのです。材料を工夫して、
子どもたちと一緒に自分だけのスノードームを作ってみてはいかがでしょうか。

冬が旬の野菜

冬が旬の野菜には、ブロッコリーやだいこん、こまつな、はくさい、れんこんのほか、ほうれんそうやねぎ、かぶなどがあります。旬の食材を積極的にとりましょう！



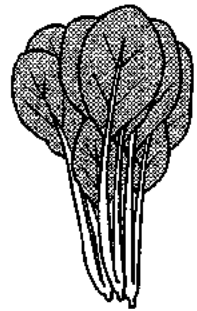
ブロッコリー

緑黄色野菜の1つで、つぼみや茎を食べる野菜です。緑色以外にも紫色や白色などの品種もあります。



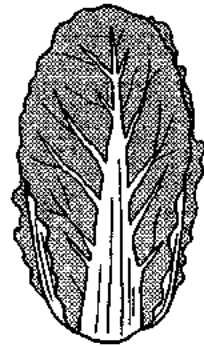
だいこん

根はその他の野菜、葉は緑黄色野菜に分類されます。酵素が含まれているので消化・吸収を助けてくれます。




こまつな

緑黄色野菜の1つで、カルシウムを多く含んでいます。しゅう酸が少ないので、下ゆでしなくても使えます。



はくさい

栄養が豊富なわけはありませんが、量がたくさん食べられるので、食物繊維などの補給源になります。



れんこん

炭水化物を多く含みます。またムチンという成分は胃などの粘膜を保護し、消化・吸収力を高めてくれます。

なべ物や煮物、サラダ、炒め物など、さまざまな料理に使えます！



おすすめの食べ方

具たくさん野菜スープ




はくさいなどの野菜は、加熱することによってかさが減るので、たくさん量を食べることができます。また、水にとけやすいビタミンCなどの栄養素は、汁物でとるのがおすすめです。さらに、温かいものを食べることによって、体を温めることができます。

冬至にかぼちゃを食べましょう

冬至は、1年の中で昼間がもっとも短く、夜がもっとも長くなる日です。この日にかぼちゃを食べると中風（脳の血管の病気）やかぜの予防になるといわれています。

かぼちゃは切らずに丸のままだと、長く保存することができるので、保存技術が発達していなかった昔は、野菜の少ない冬の間の貴重なビタミン源だったのです。



規則正しい生活習慣でかぜ予防！



かぜを予防するには、栄養バランスのよい食事を取り、外で元気よく遊んで体を動かし、十分な睡眠をとって体を休めることが大切です。また、石けんを使ってしっかりと手を洗い、うがいをするのが、かぜ予防につながります。

あんぜんだより


東京都江東区立大島幼稚園 園長／全国学校安全教育研究会 村田有美子先生



多くの人が集まる場所では 迷子にならないように注意

新しい年を迎え、初詣など、多くの人で混雑する場所へ出かける機会も増える時期です。楽しいお出かけが台無しになってしまうように、迷子にならない・迷子にさせないために大切なことを、親子で確認しておきましょう。

子どもの手を離さない、保護者の手を離さない




子どもが迷子になるのを防ぐために最も大切なことは、子どもと保護者とが決して離れ離れにならないように、「しっかりと手をつなぐ」という約束です。

これは、「お母さん・お父さんの手を離さないでね」と子どもに約束させるだけでなく、保護者の側からも「〇〇君・〇〇ちゃんの手を離さないからね」と、子どもに約束をするという意味でもあります。


また、子どもが遊んでいるなどで手をつなぐことができない時には、保護者は必ず子どもの近くで様子を見守り、子どもから目と意識を離さないようにしてください。

わずかな時間も 一人で行かせない




「トイレに行きたい」「ジュースの空き缶をごみ箱に捨ててくる」などと言った時にも、「すぐそこだから」「少しの間だから」「よく知っている場所だから」と油断せず、必ず保護者が付き添うようにして、子どもだけでは行かせないでください。

「もしも」の時に助けて くれる人を知ろう



迷子にならないようにすることが大切なのはもちろんですが、迷子になってしまった時のことも想定して、警察官や警備員、迷子案内センターなど、「もしも」の時に助けを求められる人や場所を、子どもに教えておきましょう。


迷子になってしまったら、 一人で探し回らせない



はぐれてしまった不安から、あちこちと保護者を探して歩き回ると、かえって見つかりにくくなってしまいます。

迷子になってしまった時には、なるべくその場から移動しない方が見つけやすくなるということも教えておきましょう。

誰かに声をかけられても 絶対についていかせない




周りにいる大勢の知らない人たちが「良い人」なのか「悪い人」なのかは、その人の見た目や口調からではわかりません。

迷子になってしまった時はもちろんですが、普段から、知らない人に声をかけられてもついていかないように教えましょう。



うさぎぐみ

かのりさと
担当 狩野 理聡



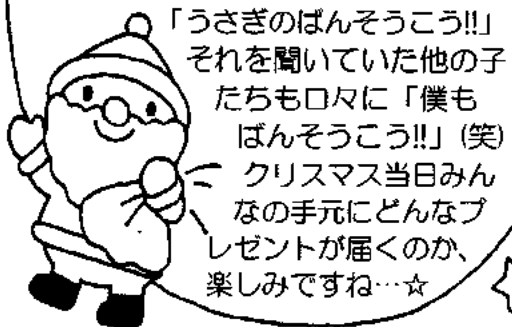
寒さも少しずつ厳しくなり、本格的な冬の訪れを感じられるころとなりました。朝夕の気温も低く、「ハーハー」と吐く息も真っ白。でも、子どもたちの元気いっぱいのおはよう！！の声に、いつもパワーをもらっています！！

先日行われたキラキラ発表会では、たくさんのお客さんを前にドキドキ緊張しながらも、広いステージ上でうさぎ組さんらしさを存分に発揮し、会場中を見事に和ませてくれた5人の子どもたち「楽しかった〜♪」と最後までやりきった達成感を、小さいながらに感じる事が出来たようです。当日はたくさんの温かい拍手を頂き、本当にありがとうございました！！さて、長かった2学期もあっという間に終わり、明日から冬休みとなります。運動会のことを思い返すと、それぞれが自分のペースで大きくたくましい成長を見せてくれたように思います。出来ることもたくさん増え、「すごい！！もうつつじ組さんみたいだね！！」と声をかけると、「違うよ、あじさいさんなの！！」となんとともくましい返事が返ってくる今日この頃のうさぎ組さん…3学期も日々の生活を大切にしながら、さらに身も心も一回り大きくなれるようサポートしていきたいと思っております！！2学期間、保護者の皆様には色々ご理解、ご協力を頂きまして、本当にありがとうございました！！



MerryXmas!!

先日のクリスマス会では、間近に見るサンタさんにビックリ！ちょっぴり緊張気味の表情でプレゼントを受け取る姿が見られました。11月に入ったころから「頑張ったらサンタさんにプレゼントもらうの〜♪」とクリスマスを心待ちにしていた子どもたち。「何をお願いしたの？」と聞くと、ある子が「うさぎー!!」お人形かな？と聞き返すと、



「うさぎのばんそうこう!!」それを聞いていた他の子どもたちも口々に「僕もばんそうこう!!」(笑)クリスマス当日みんなの手元にどんなプレゼントが届くのか、楽しみですね…☆

お着替えや、持ち物のお片付けなど、自分でできることは自分で、難しいところは「先生、お手伝いして〜!!」と言いながら、頑張ってきた2学期。最近では先生の方から「〇〇ちゃん、お手伝いおねが〜い♡」と声をかけると、張り切ってお手伝いしてくれます☆何かしら自分の役割があると頑張れるのかも知れないですね！！


冬休みもこの調子で、自分でできることは自分で頑張ろう!!お子さんが頑張ったときはたくさんほめてあげてくださいね♡

よいお年をお迎えください♪



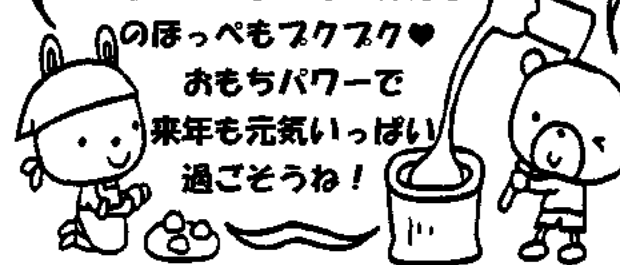
つつじ組

担任 牧野 加奈子



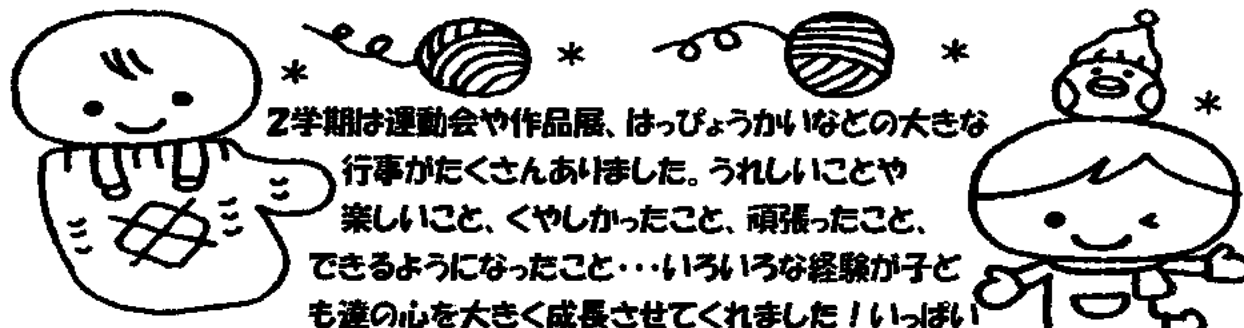
つきたておもちは最高!

お米のように粒々だったもち米が、どんどんもちになっていく様子に興味津々!きねについたもちがピヨ〜ンとのびて歓声があがり、つきたてのおもちを食べる時にもピヨ〜ン!あまりのおいしさにたくさんおかわりをしていました!みんな



のほっぺもフクフク♡
おもちパワーで
来年も元気いっぱい
過ごそうね!


あわてんぼうのサンタさんが…!
「今日、サンタさんきてくれるかな〜?」と心配そうに空を見上げるお友だち…
「今、雲のところに赤いの見えたよ!」「キャ〜!!」Yくんの一言でみんなの気持ちが一気に盛り上がりました!お遊戯室では、みんなでゲームをしたり、お歌をうたったり楽しく過ごしました♪あわてんぼうのサンタさんも登場!みんな少しドキドキ…でも、やさしいサンタさんにプレゼントをもらってにっこり笑顔!自分でトッピングしたケーキも食べて最高の一日でした!



2学期は運動会や作品展、はっぴょうかいなどの大きな行事がたくさんありました。うれしいことや楽しいこと、くやしかったこと、頑張ったこと、できるようになったこと…いろいろな経験が子ども達の心を大きく成長させてくれました!いっぱい

笑って過ごした2学期!「冬休みヤダ〜!幼稚園で遊ぶ!」「だって、病院ごっこしたいもんね〜!」とまだまだ遊びたいつつじ組!3学期もたくさん遊ぼうね!そして、力を合わせていろいろなことにチャレンジしようね!保護者のみなさま、2学期間たくさんのご協力ありがとうございました!

来年もどうぞよろしくお祈りします!



みなさま!よいお年をお迎えください!

こすもす組

担任 長井 愛里味

あじさい組

担任 高原 悠美


みんなで同じ目標に向かい、そして支えあい頑張ったキラキラ発表会。本番は練習の成果を発揮することができた子ども達ですが、実は出番前、舞台裏ではドキドキ！ワクワク！な様子でした。大きな舞台に立ち、たくさんのお客さんの前で堂々と踊りきる姿はとってもステキで、発表会を終えた子ども達の表情には達成感があふれていました。

2学期はたくさんの行事がありました。運動会では♪笑一笑～シャオイーシャオ～を踊り、みんなで力を合わせた「レー！」そして作品展では、「みんなのたのしいもい」をテーマに大きな小屋を作ったり、好きな動物を作ったり、どの行事も1つの目標に向かって取り組んできました。そのような姿は日々の生活の中でも見られることが増えてきました！「友だちの良いところを探そう！」「自分から5人に挨拶をしよう！」など…。自分から意欲的に目標達成を目指すこすもすさんです！冬休み中も「自分の目標」を立てて元気に過ごしてほしいです。そして、3学期にまた元気いっぱいみんなに会えることを楽しみにしています！

保護者の皆様、今学期も温かく見守ってください、ありがとうございました。

キラキラ発表会が終わりました、発表会ごっこが大盛り上がり！他のクラスのお遊戯やあじさい組さんのオペレッタにも挑戦！特にこすもす組が好きなのは、大きなかぶのオペレッタ！「今日は〇〇役！」と日替わりで役を演じています！あじさい組のお兄さん・お姉さんへの憧れや楽しんで演じる姿がこすもす組の子ども達の心を動かし、「次は自分達だ！」と期待に胸を膨らませています♪

待ちに待ったクリスマス会！自分で作ったサンタさんの帽子をかぶってクリスマス会を楽しみました。ゲームではソリから風船が落ちないように、トナカイに変身して楽しみました！そして、ケーキにクリームやフルーツをトッピングしてオリジナルのケーキを作りました！大きな口でパクパク食べていると、口の周りがクリームだらけに！！自分で作ったケーキ！みんなで食べるケーキはおいしかったね♪そして、サンタさんもみんなにプレゼントを持って遊びに来てくれました！前日からサンタさんへの質問を考えていたこすもすさん！色々聞いて良かったね！みんなのお家にもサンタさん来てくれるかな？？楽しみですね★



先日のキラキラはっぴょう会ではたくさんの拍手をありがとうございました。舞台裏ではドキドキした表情も見られましたが、それぞれの子もたちがその子らしさを輝かせながら、普段の「あじさい組さん」の姿が自然とステージに表れていたように感じました。みんなで力を合わせてかぶを抜く「大きなかぶ」のお話は、お互いを思いやることのできる、あじさい組の子もたちのようだなあと感じ、温かな気持ちになりました。当日11人でステージに立つことが出来なかったことは残念でしたが、発表会後も、他のクラスの友だちとも発表会ごっこを楽しみました。お遊戯をしたり、オペレッタやパブリカダンスと一緒にやってみたり…小さいクラスの友だちに「こうやるんだよ」と優しいまなざしで伝え見守る姿が微笑ましかったです。保護者の皆様にも、お遊戯室で全員そろってのオペレッタを近くで見させていただくことができ、満足感でいっぱいの子もたちでした。

運動会から始まり様々な行事があった2学期！友だちと一緒に力を合わせてたくさんの事にチャレンジしてきた中で、達成感や充実感を味わってきました。そんな経験を積み重ね、さらに強くなった友だちとの「きすな」冬休み明けはいよいよ幼稚園生活最後の3学期！大好きな友だちと、小学生に向かってみんなでステップアップしていきたいと思います！



「ランドセル届いたよ！」「私は紫にした！」と子どもたちの話からも、小学生への楽しみな気持ちが感じられます！冬休み明け、ケーブルテレビの「もうすぐ1年生」の撮影が行われます！そこで、冬休み中の宿題！として「1年生になったら」をテーマに、頑張りたいこと、やってみたいこと、楽しみなことなどを考えてきてほしいと子どもたちに伝えました♪子どもたちの心の中からどんな思いが出てくるかな…と、とても楽しみです！

保護者の皆様、2学期間も温かく見守って下さり、本当にありがとうございました。3学期、元気な子どもたちに会えることを楽しみにしています！良いお年をお迎えください♪

