




夏休みの行事予定



日	曜	行事予定	教員研修会	預かり	日	曜	行事予定	教員研修会	預かり
7/21	金	終業式・午前保育・制服着用		○	12	土			
22	土	太田山ランドプール開きイベント参加(年長)	教員研修会		13	日			
23	日				14	月	お盆特別休暇		
24	月		音感講習会	○	15	火			
25	火			○	16	水			○
26	水	夏まつり(7月号はらっぱ参照)		12時まで	17	木			○
27	木		東海北陸地区私立幼稚園 教育研究大会(福井)	○	18	金		関西地区私立幼稚園認定こども園 夏期研修会	○
28	金			○	19	土			
29	土				20	日			
30	日				21	月			○
31	月	夏期保育・午前保育	宿泊保育打ち合わせ(全職員)	×	22	火		高野山保育連盟保育大会	○
8/1	火	宿泊保育(年長)		×	23	水			○
2	水			×	24	木		「こどもがみんながフェスティバル」	○
3	木			○	25	金			○
4	金			○	26	土		楽器講習会(全職員)	
5	土		教員研修会		27	日			
6	日				28	月		幼稚園教育課程研究協議会 幼児教育研究大会	○
7	月			○	29	火	夏期保育・午前保育・8月生まれ誕生会	音感伝達講習会	○
8	火			○	30	水	夏期保育・午前保育		○
9	水	さくらんぼクラス		○	31	木			○
10	木		教員研修会	○	9/1	金	始業式・午前保育・制服着用		○
11	金	山の日	教員研修会						



今年度が始まりもう4ヶ月が経ちました。

子ども達は、家庭とは異なる集団生活の中で、新しい経験を重ねながら、心身共にたくましさを身につけ、「自分でできる事は自分でやろう!」という気持ちを感じられます。

日本では昔から、夏はすべてのものが成長する季節と言われています。この夏休みには、親子の触れ合いを大切にしたい体験をたくさんして欲しいと思います。

何か特別なことをして過ごしてください。と願っているわけではありません。

着替え、片づけ、掃除、料理のお手伝い、配膳・・・日常の事で構いません。子ども達自身で、一つの事を最初から最後までさせてみて欲しいのです。一緒にいると、やってあげた方が早くすむのでつい手をだしてしまいが、そこをグッと堪える忍耐を皆様にもお願いしたいと思います。

子ども達はこの4ヶ月で、たくさんのことができるようになり、考えることができるようになっていきます。しかしその成長も、家の中では意外と見せていないものです。日常生活の中で子どもに失敗させることが、子どもの知恵を作り出すことを踏まえながら、ゆっくり我が子を見つめてみてください。今まで知らなかった成長、いい所がたくさん見えてくるのではないのでしょうか。

園長 上田 雅裕



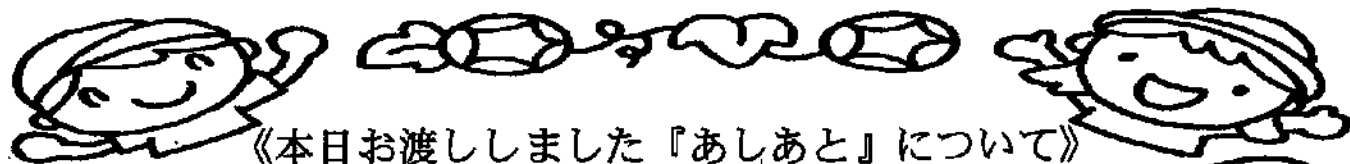
1学期を終えて

セミの鳴き声が夏の本番を感じさせる今日この頃。蒸し暑い日が続いていますね。子ども達は、プール遊び・水遊びを満喫しています。新しい出会いにわくわく、ときどきしながら始まった1学期も今日で終わりです。

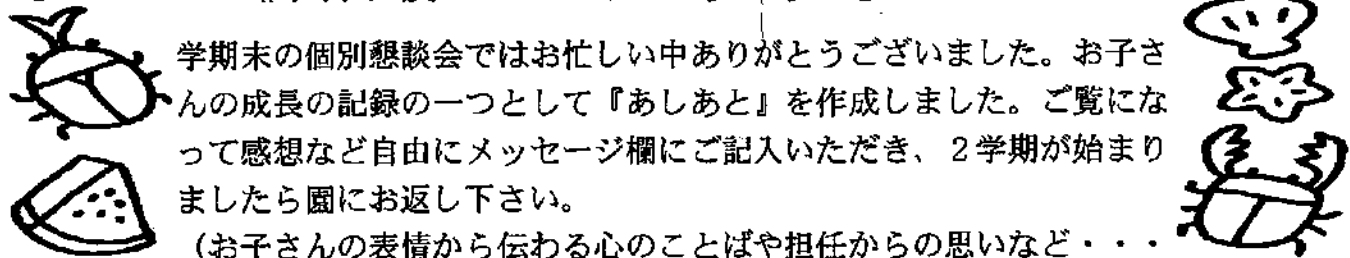
うさぎ組さんは、3人仲良し！友達と遊ぶことが楽しくて仕方ない様子うかがえます。年少さんは、すっかり園生活に慣れ好きな遊びを楽しんでいます。年中さんは、自分のやりたい遊びを友達と一緒に考え・工夫して遊び込む姿がみられます。年長さんは、鼓隊に組立体操…友達の刺激をうけながら自己課題に向かって真剣に取り組んでいます。

それぞれの子もたちが、出会いやいろいろな活動を通して身体も心も成長し、泣いたり笑ったりしながら、自分らしく幼稚園で過ごしてくれていることをうれしく思います。

いよいよ明日から楽しみにしている夏休み。この夏休みでしか体験できないことをたくさん経験して、2学期にひとまわりもふたまわりも大きく成長したみんなに会えるのを楽しみにしています。

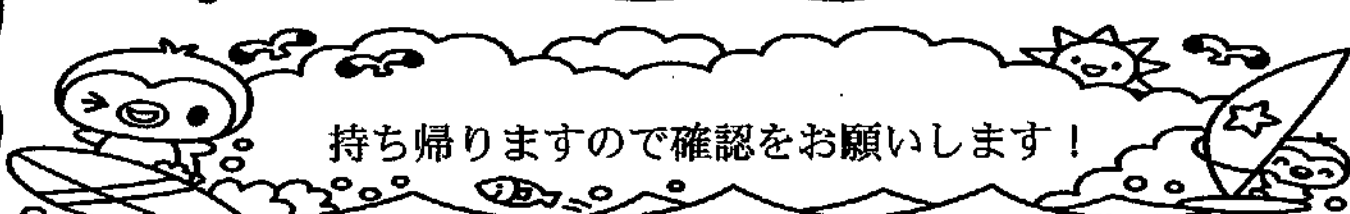
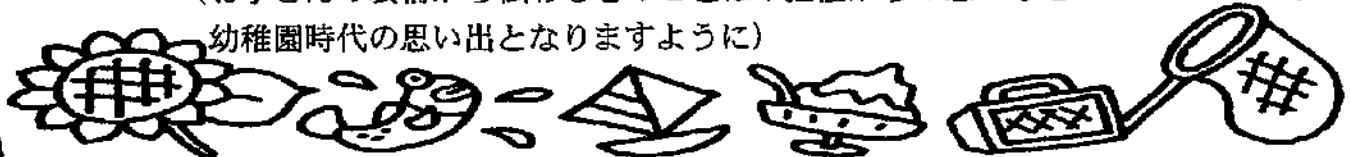


《本日お渡ししました『あしあと』について》



学期末の個別懇談会ではお忙しい中ありがとうございました。お子さんの成長の記録の一つとして『あしあと』を作成しました。ご覧になって感想など自由にメッセージ欄にご記入いただき、2学期が始まりましたら園にお返し下さい。

(お子さんの表情から伝わる心のことばや担任からの思いなど…幼稚園時代の思い出となりますように)




持ち帰りますので確認をお願いします！

- ・歯ブラシ（毛先が広がっている物は新しくする。）
- ・ズック（小さくなっていないか確認してあげて下さい。）
- ・紅白帽子（ゴムが伸びている場合は付け替えて下さい。）
- ・マジック・クレヨン・色鉛筆・筆箱を確認（書けなくなったマジック・クレヨンは園で注文できます。）
- ・コップ・タオル・スモック
- ・着替え袋（中身の確認をお願いします。）

《絵日記を書きましょう》

夏休みの楽しかった出来事や思い出を絵日記に書いてみましょう！！
特集号に綴ってある用紙を使用して下さい。うさぎ組・つつじ組さんは、絵を描いてお家の方に代筆してもらったり、写真やパンフレットを貼ったりしても楽しいかもしれませんね。
どんな絵日記になるのか、楽しみにしています。

2学期が始まったらもってきてね！
※用紙が足りない場合は、園にあります。



夏休み中の預かり保育について



夏休み中は、職員の研修会や講演会などが集中しているため、お預かりができない日もありご迷惑をおかけすることもあります。行事予定表の預かりの欄に○印がついている日は、預かり利用が可能な日となります。先日、預かり希望を知らせて頂きましたが、急な仕事やご家庭の都合で預かりを希望される場合は、必ず事前に園に連絡して下さい。

★時間・・・午前8時～午後6時まで（第1・第3・第5土曜日 12時まで）

★料金・・・半日 200円 1日 300円

※半日の場合は水筒 1日の場合はお弁当・水筒を持たせて下さい。

※お弁当には保冷剤などを入れて下さい。

※午前みの利用の場合は、12時までにお迎えに来て下さい。

※汗ふきタオル、着替え、水着一式を持たせて下さい。



夏期保育

7月31日(月)・8月29日(火)・8月30日(水)

夏休み中の登園日です。園に来て友だちや先生たちと楽しく過ごしましょう。
夏期保育は、教育日数として2学期の出席日数の中に含まれます。欠席される場合は、必ず園に連絡して下さい。

- ・久しぶりの登園です。朝食をしっかりと食べて元気に登園しましょう。
- ・徒歩・送迎のお子さんは、9時までに登園して下さい。
- ・バスは、いつも通り運行します。
- ・午前保育(11時20分降園)ですので、給食ありません。

★夏期保育日程★

登園日	降園時間	活動	持ち物
7月31日 (月)	11時20分	フール遊び	<ul style="list-style-type: none"> ・水着一式 (8/29日以外) ・連絡帳・水筒 ・出席ブック ・体操服 ・スック ・手拭きタオル
8月29日 (火)	11時20分	8月生まれの 誕生会 (9時30分～)	
8月30日 (水)	11時20分	フール遊び	

8月生まれの誕生会は8月29日(火)です。
誕生児の保護者の方は、9時20分までにおいで下さい。よろしくお願いいたします。
尚、この日は誕生会のためフールは入りません。



おしらせ☆おねがい



あじさい組さんへ

持ち帰った“あさがお”のお世話をしましょう。お水も忘れずにあげましょう。どんな色の花がいくつ咲いたかな？観察日記に書いておいてくださいね。

※9月1日に“あさがお”と“観察日記”を持ってきてね！

宿泊保育にむけて・・・ちょっぴりドキドキしているかな？でも、大丈夫！！友だちや先生たちと楽しい思い出いっぱいつくろうね！

あおい・第三あおい幼稚園のお友だちが参加します。

日程：8月1日・2日(1泊2日)

場所：富山県砺波青少年自然の家



★ぞうきんのお願いと、ティッシュ1箱を寄付して頂きたいと思います。


下記の要領でよろしくお願いいたします。(9/1に提出して下さい。)

※普通サイズ(タオルを2回折りして端を縫う)・・・2枚

※小さいサイズ(タオルを半分に切って、2回折りして縫う)・・・2枚

かけ紐を縫い付けて下さい※名前はつてなくて結構です。

※各自、ティッシュ1箱をご寄付下さいますようお願いいたします。



幼稚園は、いよいよ夏休みが始まります。

夏休みには、今この時にしかできない親子でのふれあいを存分に楽しんで下さい。

夏期保育等の行事については、各園の案内をご覧ください。

◎夏休み中の預かり保育について



子育て支援の立場から、鷹寺学園では、夏休み中も預かり保育を実施しています。職員研修・特別休暇等の関係から、実施日・時間等は、各園の案内をご覧ください。

この預かり保育について保護者の皆様にご理解頂きたいことは、長時間家庭から離れることは、子ども達にとって「精神的に負担がかかる」ということです。

お子さまの状況を考慮の上、ご利用下さい。

また、帰宅後は、お子さまへのスキンシップを十分にお取り下さい。



◎夏休みの過ごし方について

2学期は、運動会から始まり、作品展、発表会等多くの行事が開催されます。これらの行事をとおして、保護者の皆様には「子ども達の成長ぶり」をご覧いただけるものと思います。

ただ、長い夏休みを挟むため、4月から園で身につけてきた生活習慣が、忘れられることがあります。2学期の始まりには、スムーズに園生活に戻る事が出来るように、ご家庭でも配慮して頂きたいと思えます。

1. あいさつ (人と接する第一歩です)
2. ありがとう (感謝する心)
3. ごめんなさい (反省する心)

この3つは、しつけの基本といわれています。

子どもにだけさせるのではなく、保護者の皆様も実践して下さい。

また、子ども達には、「自分は愛されている、大切にされている」と実感できる様な接し方をして下さい。それによって、子ども達は、安心して色々なものに意欲的に取り組める様になります。



◎体の声に耳を澄ます

あわただしい日々の暮らしの中でも
体の声に耳を澄ますことを 忘れないでください
食べ物や水 睡眠

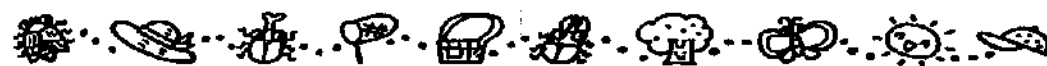
休みが必要なことを 体がどんなふう知らせるか
子どもはそれを親から学びます

(子どもが育つ魔法の言葉 ドロシー・ロー・カト より)

子どもは、大人のすることをよく見えています。

私たちの何気ない言葉や行動も、「子どもがみている」ことを意識してみてください。

子ども達の「健康な心と体」を育てる責任は、私たち大人にあります。



◎「真の生きる力」

現在、私たちを取り巻く環境・社会・経済はあらゆる面が変化してきており、子ども達が成人する頃には、職業も様変わりしていると言われていいます。今までは、与えられた情報を出来るだけ多く、短期間で理解し再生し、反復することが良しとされてきましたが、そのような事はロボットが代わりに出来る時代になってきました。

そのため、これからの社会を生きる子ども達は、「言われたことをただこなす」のではなく、自ら課題を発見し、情報を収集し、自分で考え、判断し、実行する力が求められています。


当学園では様々な活動において、「結果」ではなく「それまでの過程」を大切にしたいと考えています。「過程」の中で、子ども達は、自分で考え、判断し、実行する経験をしているのです。この「過程」こそが「真の生きる力」に繋がります。

ご家庭でも、子ども達の行動の結果だけではなく、「過程」を見つめてみて下さい。子ども達の成長が見えるのではないのでしょうか。

◎授業料等納入金について

8月21日(月)を予定しています。

※保育料・給食費・バス利用者代金は、1年分を12等分したものですから、実際には登園しない月や、日数が少ない月(4月、7月、8月、12月、3月)も、同額の徴収になります。



ほけんニュース

夏、真っ盛り!



皮膚トラブルに気をつけましょう!

日本の夏は、気温も高く、また湿度も高いジメジメとした暑さが続きます。こんな時は皮膚のトラブルも多くなりがちです。また、夏は野外で活動する機会も多くなります。虫などに刺されたり、植物によるかぶれを起こしたりすることもあります。このような皮膚トラブルを起こさないように気をつけましょう。

あせも

【症状】

頭や額のはえぎわ、首、わきの下、ひじの内側、背中、おむつや下着のゴムが当たる下腹部などの汗のたまりやすい部分にできます。赤く炎症を起こしたあせもは、かゆみがあるため、かきこわさないように注意が必要です。



こんな時は受診を

- ・数が多く、体の広範囲にできている時。
- ・皮膚をかきむしってしまった時。
- ・赤みがとれない、2～3日以上続いている時。

【家庭でのケア】

子どもは汗っかきなので、汗をかいたら、シャワーなどで洗い流します。洗い流せない場合は、冷たいタオルなどでふきましょ。その後、着がえをさせます。またお風呂やシャワーで皮膚の汚れを落とし、保湿も行います。

そのほかには汗を吸い取りやすい素材の下着を着せます。また、かきこわさないためにつめは短く切っておきます。

日焼け

【症状】

強い日差しに当たって急に日焼けをすると、皮膚がやけど状態になり、場合によっては熱が出ることもあります。

こんな時は受診を

- ・皮膚が赤くなって日焼けがひどい時、
水疱ができた時。

【家庭でのケア】

日焼けはやけどと同じです。日焼けをした時には冷たい水やタオルなどで冷やします。また、水疱ができてい時はつぶさないようにして病院に行きましょう。

また、外出する時は帽子をかぶって、日焼け止めを塗ります。外遊びでは日陰で休憩をとるようにしましょう。

・・・皮膚トラブルの予防のために・・・

汗をたくさんかく夏場に、皮膚トラブルを起こさないようにするためには、細やかなケアをするように心がけましょう。

室内で過ごす時には



窓を開けて風通しをよくし、涼しくさせるようにします。昼寝の時などもエアコンや扇風機を上手に利用しましょう。また、汗をかいた時は、こまめにシャワーで流すか、冷たいタオルでふきます。着がえや皮膚の保湿も忘れずに。

野外で過ごす時には



帽子を忘れずにかぶります。また、日焼け止めも上手に利用しましょう。外遊びの時には、日陰で休憩する時間をとります。また、夏場の午前10時～午後2時は紫外線量の多い時間帯ですから、注意しましょう。

刺された

ハチ

針が残っていたら針を取り除き、傷口を水で洗います。痛みやはれがある時は冷やし、虫刺され用軟膏を塗ります。

気分が悪く、息苦しい場合は、ショック症状を起こす前兆ですので、すぐに受診します。

ドクガ

ドクガの粉や毛虫の毛に触れた場合には、衣服を脱いでガムテープなどで毒針毛を取り除きます。その後、水で洗い流します。

はれやかゆみがひどくなることもあるので、受診しましょう。



クラゲ

クラゲの種類にもよりますが、皮膚についた触手は、海水や食酢をかけて取り除きます。

痛みやはれがある場合には、氷や水で冷やします。応急手当をしてから、受診するようにしましょう。

かぶれた

ウルシ

ウルシの樹液が皮膚につくことでかぶれます。

樹液に含まれるかぶれる成分の強さは種類によって異なり、ウルシ、ツタウルシ、ヤマハゼ、リュウキュウハゼ、ヤマウルシの順になります。

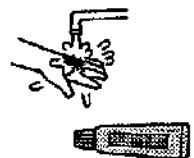
ハゼノキ

樹液が皮膚につくと、かゆみや炎症を起こします。

イラクサ

茎や葉に刺毛があり、触れて皮膚に刺されると、中に入っている毒液が注入されて痛みを感じます。

※樹液がついてしまったら、水で洗い流します。また、湿疹用軟膏を塗っておきます。はれやかゆみがある時は、冷やすとやわらぎます。はれやかゆみがひどい時は、内服薬が必要になるので受診しましょう。



たのしくたべようニュース



夏の生活で 気をつけたいこと

夏は、こまめな水分補給が大切ですが、冷たいものとりすぎには気をつけましょう。



冷たいものをとりすぎると

冷たい食べ物や飲み物のとりすぎは、下痢の原因になります。これは冷たいものをたくさんとると、熱が奪われるので、熱を生み出そうとして腸が激しく動き、水分を腸で吸収できないまま排出するようになるためです。

暑い日は、たくさん冷たいものをとってしまいがちなので、適量を心がけましょう。また、水分補給の際は、こまめに少しずつとるようにしましょう。



下痢の時の 食事のポイント

下痢の時は、脱水にならないようにすることが大切です。飲み物は、経口補水液がもっとも吸収されやすいです。また、おかゆやうどんなどの消化のよい食事にしましょう。脂肪の多い肉や食物繊維の多い野菜は、おなかに負担となってしまうため、控えるようにしましょう。



冷たい飲み物の 糖分のとりすぎ注意


冷たくて甘い飲み物は、甘みを感じにくく、口当たりもよいので、ついたくさん飲んでしまいます。そのため、糖分を知らないうちに多くとるようになります。

水分補給をする時は、甘い飲み物ではなく、水や麦茶を選ぶようにしましょう。




夜ふかしをしていませんか？

日本の子どもたちは、世界で一番睡眠時間が短いといわれています。その原因は、夜ふかしや遅寝の生活習慣にあるようです。夜ふかしは、成長ホルモンの分泌に影響を与えたり、肥満発生のリスクを高めたり、朝食欠食につながって学力の低下を引き起こしたりするといわれています。睡眠時間を確保するために、ご家族で早寝早起きに取り組んでみませんか。

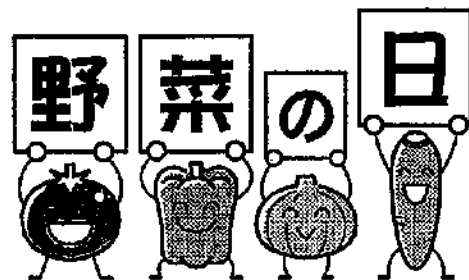


どんな行事？ お盆



お盆は、先祖の霊を迎えて供養する行事です。13日の夕方になると、先祖の霊が道に迷わないように迎え火をたいたり、盆棚をつくって夏の作物を供えたり、なすやきゅうりでつくった牛や馬を飾ったりします。お盆の終わりには、送り火をたきます。

8月31日は



8月31日は、「や(8) さ(3) い(1)の日」です。野菜をたくさん食べましょう。

忘れないで！ 大切な水分補給

子どもは、おとなよりも新陳代謝が激しいため、たくさん汗をかいたり、1日に何回も排尿したりします。そのため、水分をしっかりと補給することが大切です。のどが渇く前にこまめな水分補給を行うようにしましょう。




あんぜんだより

監修 東京都文京区立第一幼稚園 園長/全国学校安全教育研究会 副会長 桶田ゆかり先生





出かける時は 手をつなごう

外出される時に、お子さんとしっかり手をつないでいますか？夏は子どもたちの気持ちも開放的になり、外出の機会も増えます。事故や犯罪などの危険から子どもたちを守るために、手をつなぐことの大切さを、あらためて確認しましょう。




「出かける時は、おうちの大人の人と手をつなぐ」……子どもたちに向けての約束というだけでなく、保護者の皆さんにとっても「決して子どもから手と目を離さない」という約束です。常に危険を予測しながら、とっさの時に守れるようにするためにも大切です。

手をつないでいないと、こんな危険が……




好奇心が旺盛な子どもたちは、興味をひくものを見つけると、周囲の状況を確認しないまま、そちらに向かっていってしまいます。道を歩く時は、急に駆け出したり飛び出したりしないように手をつなぎ、車道とは反対側を歩かせてください。

遊園地・動物園といったレジャー施設や夏祭りなど、たくさんの人が集まる場所に出かける機会も増えることと思います。大切な子どもを迷子にしてしまわないためにも、人混みの中では必ず手を離さないよう、特に注意してください。



お菓子や小動物などで、言葉巧みに子どもの関心をひく誘拐犯は、見た目ではわかりません。公園などで子どもを遊ばせる時も「自分のすぐ近くにいるから安心」と油断しないで、絶対に子どもから目を離さないようにしてください。

早めに家に 帰りましょう



「明るいうちに帰りましょう」……外出時の約束の一つですが、暗くなるのが遅い夏は、正しい生活リズムを守るためにも、明るさとは関係なく、帰る時間を決めて帰るようにしましょう。

わくわくはっけんニュース

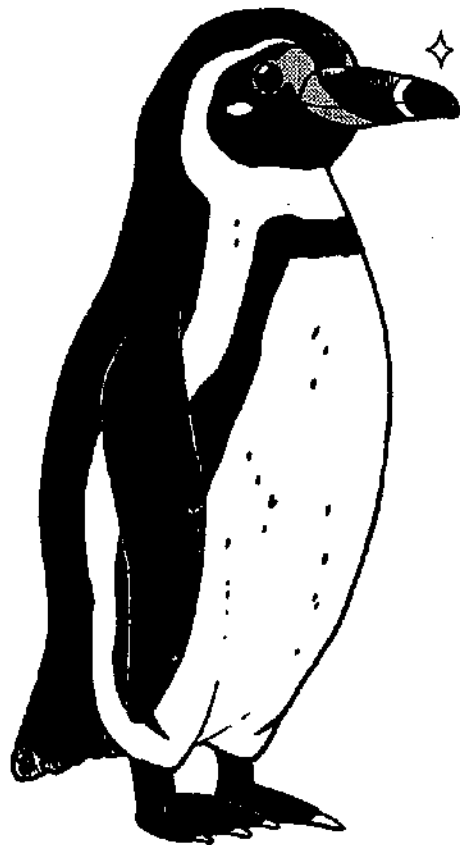
はやく およぐよ! ペンギン

ペンギンは そらをとべないけれど、みずの なかを すばやく およぐ ことができる、とりの なかまだよ。どのように およぐのかな? ほかの とりと、どこが ちがうのかな。

ペンギンの からだ

め

ゴーグルのような はたらきを する まくが あるよ。



くち

さかなを まるのみするよ。くちの なかに とげとげが たくさん あるよ

うもろ

みずが からだに ふれないように たくさん はえて いるよ。

つばさ

みずを かくよ。 いたのよう に かたいよ。

あし

およぐ ときは、かじの やくわりを するよ。


フンボルト
ペンギン

とりの なかまだよ。 たまごから うまれるよ。

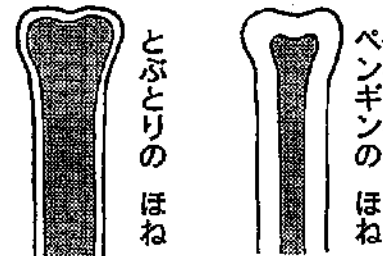
ペンギンの ふしぎ



じめんの うえを あるく ときは よちよち あるくよ。



みずの なかでは まるで そらをとんで いるように およぐよ。



そらをとぶとよりほねは じょうぶだよ。



さかなも びつくりするほど、ふかく もぐれるよ。

いろいろな ペンギンの なかま



ずかんを みたり、すいぞくかんや、どうぶつえんに いたりして しらべてみよう。


保護者の へ

鳥の仲間は水中や地上の敵から身を守るために空を飛ぶ方向に進化しましたが、より多くの魚を捕るために、もともと泳ぎの得意な海鳥が飛ぶことをやめ、海中心の生活へ進化のかじを切ったのがペンギンです。空を飛ぶことのできる水鳥とどこが違うのか、腹ばいで氷や砂上の移動(トボガン)や、頭を振ってくちばしにたまった濃い塩水(目の近くにある塩類腺を通して放出される体内の塩分)を飛ばす様子など、ここには記されていない行動などにも注意して、観察してみてください。



うさぎぐみ

担任 牧野 加余子



楽しいことやおもしろいこと、ビックリすること、感動すること...

毎日いろいろなことが楽しくてアツという間の1学期!

入園した頃から、「幼稚園楽しみ〜!」「まだあそびたい〜!」と

涙なく登園する姿に感心したことを覚えています。時々、さみしくなること

もありましたが、いつのまにかお友達とあそぶことが楽しくなってい

きました♪今では、先生そっちのけで3人だけで工夫しながら、遊びを

楽しんでいることもあるのですよ。(さみしいな〜)先日も「お喋りの

時間だから、お片づけしようね〜」の声に「ウソでしょ!まだあそ

ぶ〜!」「まだ、あそびたいね〜」と声をそろえて爆るのをしぶっていました(笑)おもちゃの取り合いになったり、自分の思いがぶつかったりする

こともありますが、とっても仲良しの3人です。心も体もすこし大きくなった

子ども達!2学期もいろいろなことにチャレンジしようね!

保護者の皆様、1学期間ご協力いただきありがとうございました!




ドキドキ!ワクワク!水あそび大〜好き!!

楽しみにしていた水遊び!お気に入りの水着に着替えてレッツゴー!お風呂のように座ってみたり、勢いよく水鉄砲を飛ばしたり、色水あそびを楽しんだり...キラキラ笑顔いっぱい楽しんでいました。中でも、色水あそびが大好き!「先生!赤入れて!」「黄色ほしい!」と自分の好きな色でジュース作り!お友達と合わせると「オレンジジュースみたい!」と大発見!目をキラキラさせて楽しんでいましたよ!

夏期保育では、2階にある大きなプールにも入ってみようかな、ポスターペインティングをしようかな...いろいろなあそびを計画中です!お楽しみに~!

夏期保育も、元気に登園してね!待っています!



つつじぐみ

担任 高井 増美 岩黒 鈴夏 鈴木 沙英

春、21人でつつじ組がスタートしました。4月当初は、着替えや給食の配膳を年長組に手伝ってもらっていたつつじ組さんも今では園生活のリズムをしっかりとつかみ、身の回りのことは自分でしようとする姿が見られるようになりました。そんな中で気の合う友だちと楽しく遊ぶ姿はもちろん、年長・年中と関わる場面もみられるようになり、あこがれたり、遊びに興味をもったり誘われたりして、どんどん遊びのイメージも広がっています。

「せんせーい!おんがくながしてー。はやく!はやく!」。体を動かすことが大好きな子どもたち。

リズムにのってかわいらしい手、足を精一杯動かしたり、思い切ってジャンプポーズをとったりと益踊りや運動会に向けてはりきっています。また、風や太陽を体で感じ、元気に喜んでかけっこも頑張っています。「がんばれー!がんばれー!」と友達を応援する声も響きわたり、子どもたちの互いを思いやる気持ちが感じられ、こちらもうれしくなります。

1学期間保護者の皆様には温かく見守って下さり、感謝の気持ちでいっぱいです。ありがとうございました。



待ちに待ったプール開き!

大好きな水遊び。ワニさんになって歩いたり、水鉄砲でシュッシュ!とかけあったりしている顔がキラキラ輝いています。「先生にもみず かけちゃえ」と大はしゃぎするつつじ組さん。

夏期保育中は、もっと水と仲良しになれるようにあそびを計画中!水に浮いて動くフープの輪の中に玉を入れてあそぶなどのゲームも取り入れて、友だちや先生と存分に楽しみたいと思います。





こすもす組

担任

高橋めぐみ
高原恵美

長井亜里紗

あっという間に、1学期も終業式を迎えました。

4月、ピンクバッチをつけてもらって“僕たち私たち、こすもす組！”と気合は十分！張り切っていた子ども達の姿が思い出されます。“こすもすさんだから”というキラキラとした気持ちは、1学期間、様々な場面で子ども達の背中を押してくれました。「小さい友だち、かわいいね」「友だちが困っている時に助けてあげたよ」「音感頑張るぞ」「かけっこはやく走るぞ」日々の生活や、遊びの積み重ねが子ども達の心をさらにぐ〜んと大きくしてくれたように思います。今では“おっ！こすもすさんかっこいい！”と真剣な気持ちを感じる瞬間もたくさん！一人一人の子ども達が、年少さんから年中さんにステップアップした姿を見せてくれた1学期でした。

遊ぶ時は思いっきり！！頑張る時は一生懸命！！夏休み明け、さらにパワーアップした子ども達が、どんな姿を見せてくれるのか楽しみにしています！

お店屋さんがオープン

ご家庭から集めさせていただいた廃材で毎日お店屋さんごっこを楽しんでいます！アイスクリーム屋さん、たこ焼き屋さん、ピザ屋さん、お化け屋敷がオープンしました！子ども達はお店屋さんをイメージして必要なものを考え工夫して作っている姿が見られます。「一緒にメニュー作ろう」「〇〇ちゃんアイス作って！」など友達と協力してひとつのものを作っている姿、またお店屋さんの役割やルールを子ども達で決めてどうしたらもっと楽しくなるのか毎日試行錯誤しています！

最近では新メニューが続々登場!!こすもす組だけでなくほかのクラスの子ども達にもお店屋さんごっこに参加してもらえるように遊びを広げていきたいと思います。みんなで楽しもうね！！

保護者の皆様1学期間ご協力いただきありがとうございました。



年長・あじさい組

担任：ちぢいわ ひさし

♪ヤッホッホ♪夏休み！！

いよいよ子ども達が待ちに待った夏休みがやってきました！数日前からあじさい組では、「海いきたーい！」「遊びに行くの楽しみ！」など、楽しい会話が聞かれ、期待に胸をふくらませている様子が、いろいろな表情から伝わってきました。子ども達はこの夏休み、どんな出来事に出会うのでしょうか。

夏休み中も・・・『早寝早起きをしよう』『お手伝いをしよう』『知らない人についていかない』などなど、クラスでも夏休みの過ごし方についていろいろ話をしました。休み明けに、子ども達からたくさん話が聞けるのが今からとても楽しみです！

規則正しい生活リズムを大切に、どうぞご家族と一緒に、心と心が触れ合う素敵な時間をお過ごし下さい。

♪宿泊保育にいきます！

☆夏期保育を楽しもう！☆

7/31ミニオリエンテーリング

☆幼稚園を探検して、隠された暗号を見つけよう！

8/29 誕生会

☆8月生まれのお友達のお誕生日をお祝いしよう！

8/30 プールで遊べるおもちゃ作り

☆世界に1つの海賊船！

夏期保育も元気に遊びましょう！

《あさがお・観察日記について》・園ではあさがおの成長を観察日記に描いたり、感想を書いたりしてきました。夏休み中は、ご自宅でもお世話や観察を続けていただきたいと思います。もし種ができたなら収穫して見せてくださいね！