



12月の行事予定



★マークのついている行事については、後日おたよりにて詳しくお知らせします。

日	曜	行事	預かり保育	日	曜	行事	預かり保育
1	木	・身体測定 ・体育教室(年中)	○	17	土	第3土曜日(預り可)	○
2	金	・スイミング教室(年長) ・体育教室(年長)	○	18	日		
3	土	第1土曜日預かり可	○	19	月	★誕生会(PM13:30~) ★懇談会(PM15:30~) ・スナック販売(21日まで)	○
4	日			20	火	★懇談会(PM15:30~)	○
5	月	・2年生(小杉小)との ふれあい活動(年長)	○	21	水	★懇談会(PM15:30~) ・給食終わり	○
6	火	・交流会(未満児)	○	22	木	・午前保育 ・終業式	○
7	水	・さくらんぼクラス	○	23	金	天皇誕生日 冬休みに入る	
8	木		○	24	土	第4土曜日(休園)	
9	金	・交流会(年少)	○	25	日		
10	土	第2土曜日(休園)		26	月		○
11	日			27	火		○
12	月		○	28	水	午後から年末年始の お休みに入ります	○ (午前のみ)
13	火	・交流会(年長)	○	29	木		
14	水	・もちつき	○	30	金		
15	木	・クリスマス会	○	31	土		
16	金	・交流会(年中)	○				

~今後の予定~

- 1/10(火) 始業式(午前保育)
- 1/11(水) 誕生会(13:30~)
- 2/19(日) 東京合同音楽祭(参加希望の学園年長児)
- 3/4(土) キラキラコンサート(ラポール)





幼稚園12月 献立表



※月・木(完全給食・・・パン、牛乳、副食)
 火・金(副食のみ)主食持参をお願いします
 ※下記表のカロリーは、高岡給食センターの献立のみの表示です。
 (パン・ご飯・牛乳のカロリーは含まれておりません)

(協)高岡総合給食センター
 高岡市美幸町1-4-45
 TEL21-3910 FAX25-5375

日付	献立	kcal	主な材料と体内の働き		
			体を作る食べ物 たんぱく質他	エネルギー源になる食べ物 炭水化物他	体調を整える食べ物 ビタミンなど
12月1日(木)	野菜ソテー 高級春巻1/2 プレーンオムレツ1/2 フチトマト 白菜のゆかり和え コスミックポテト 突きコンのおかか煮	371	豚肉 高級春巻 プレーンオムレツ	高級春巻 コスミックポテト	キャベツ 玉葱 もやし 人参 フチトマト 白菜
12月2日(金)	カップグラタン 厚揚げの煮物 大根の煮物 赤巻 お弁当ミニドック1/2 肉団子の煮物 ほうれん草のお浸し	257	厚揚げ 赤巻 ウィンナー 肉団子	カップグラタン お弁当ミニドック	大根 ほうれん草 人参
12月5日(月)	マカロニケチャップ炒め チーズオムレツ1/2 グレードワンメシ じゃがいものおかか和え タコウィンナー フレンチポテト	356	ベーコン チーズオムレツ マンチカツ タコウィンナー	マカロニ フレンチポテト	玉葱 コーン 人参 グリンピース ケチャップ キャベツ
12月6日(火)	南蛮炊き せんきゃべつ(マヨ) ポピュラーコロッケ1/2 味付け肉団子 みかん1/4 鶏の照焼 ブロッコリーのピーナツ和え 味噌汁(厚揚げ、麩)	330	豚肉 マヨネーズ 味付け肉団子 鶏肉 厚揚げ	ポピュラーコロッケ ピーナツ	ごぼう キャベツ みかん ブロッコリー
12月7日(水)	お弁当の日				
12月8日(木)	金平ごぼう コーンクリームフライ シューマイ ほうれん草のピーナツ和え ちくわ天 バイン缶	312	シューマイ ちくわ天	コーンクリームフライ シューマイ ピーナツ	ごぼう 人参 ほうれん草 バイン缶
12月9日(金)	カレースパゲティ 笹型白身フライ1/2 ミートオムレツ1/2 胡瓜の酢物 さつま芋天 ミニゼリー	254	笹型白身フライ ミートオムレツ	スパゲティ さつま芋天	玉葱 人参 胡瓜 わかめ ミニゼリー
12月12日(月)	厚揚げの味噌炒め 揚げ餃子 ミニ三角オムレツ ケチャップ ブロッコリーの塩ゆで もも缶 粉ふき芋 もやしのおかか和え	282	厚揚げ 豚肉 揚げ餃子 ミニ三角オムレツ	揚げ餃子 粉ふき芋	キャベツ 人参 ケチャップ ブロッコリー もも缶 もやし
12月13日(火)	五目煮 昔のコロッケ30g マヨソースのHB 1/2 金時豆 たこ焼き キャベツのゆかり和え	342	豚肉 マヨソースのHB 金時豆 たこ たこ焼き	昔のコロッケ	大根 人参 グリンピース 金時豆 キャベツ
12月14日(水)	あずき汁		あずき		
12月15日(木)	じゃが芋のカレー炒め ミニハムカツ ミートオムレツ1/2 チェリー缶 高級春巻1/2 ヤチャラ	402	ベーコン ミニハムカツ ミートオムレツ 高級春巻	じゃが芋 高級春巻	人参 ピーマン チェリー缶 大根
12月18日(金)	マカロニサラダ せんきゃべつ チーズポテト春巻1/2 鶏の照焼 突きコンのおかか煮 ミートボール(ケチャップ) みかん1/4	293	ハム マヨネーズ チーズポテト春巻 鶏肉 肉団子	マカロニ チーズポテト春巻	胡瓜 コーン 人参 グリンピース ケチャップ みかん
12月19日(月)	じゃが芋の照とじ ハンバーグ1/2 ケチャップ お弁当ミニドック1/2 ブロッコリーの塩ゆで ミニゼリーのりとチーズのスティック巻1/2 白菜のお浸し	288	卵 鶏肉 赤巻 ハンバーグ ウィンナー のりとチーズのスティック巻	じゃが芋 お弁当ミニドック のりとチーズのスティック巻	ケチャップ ブロッコリー ミニゼリー 白菜 人参
12月20日(火)	ナポリタン かに玉1/4 揚げ餃子 ほうれん草のピーナツ和え かぼちゃ天 みかん缶 味噌汁(厚揚げ、麩)	318	ハム かに玉 揚げ餃子 厚揚げ	スパゲティ 揚げ餃子 ピーナツ かぼちゃ天	玉葱 ピーマン ケチャップ ほうれん草 人参 みかん缶
12月21日(水)	お弁当の日				
12月22日(木)	午前保育の為、給食はありません				

*予定献立の材料調達が困難な場合は、献立の一部が変更することがあります。ご了承をお願いします。

12月の園生活

先日、年長きく組のこども達は、「春になって、小学校へ入学する頃に花が咲きますように・・・」と、チューリップの球根を植えました。毎年この時期になるとこうして次の季節のことを思いながら、こども達の成長を願っています。9月の運動会から始まった2学期もあとわずかとなりました。12月は、おもちつきやクリスマス会などまだまだ楽しいことがたくさんあります。体調を整えて元気に登園しましょうね。

学期末の懇談会では、保護者のみなさんとこども達一人一人の成長を共に喜び認め合えるひとときをしたいと思っています。お忙しい時期で申し訳ありませんが、ご来園お待ちしております。(近日中にお知らせを配布いたします)



～「尿検査の結果報告」～
結果は、気になる判定ができた方のみお知らせしました。

さくらんぼクラス



ちっちゃな おともだち
あつまれ～

12がつのさくらんぼクラスは、「クリスマス会」で楽しみましょ～もしかしたら・・・サンタさんがきてくれるかも☆

14日(水)ぺったんぺったんもちつき大会



みんなでおもちつきをします。「うす」と「きね」でついた、おもちをいただきます。前日、こども達がお水でもち米をとぎます！
※昼食は、ぜんざいをいただきますので、お弁当はいりません。
箸・ランチマットのみ持たせてください。おもちを食べられないお子さんはおにぎりを持たせられてもよいです。

おねがい

*スパッツについて

登降園時に、半ズボンやスカートでは寒いと思われる方は、スパッツ(足首までの物)を着用してください。幼稚園では体操服に着替えます。

*防寒着について

登降園時に着用のジャケット・コート類は、廊下のかばんかけにかけます。お子さんがかけやすいように、襟の所にかね紐をつけてください。



まってね～ 15日(木)クリスマス会☆

この日だけは、ほとけさまにちょっとだけ目をつぶっていただいて、こども達がとっても楽しみにしているクリスマス会を行います！今年もサンタクロースさんがあおい幼稚園にプレゼントを持ってきてくれるといいね～この日のお楽しみは、もう一つあるんです！みんなでトッピングして作るクリスマスケーキ！！たのしみだね～

21日(水)お楽しみランチ

秋に収穫したさつまいもをつかって「豚汁」を作ります。こども達にできることを手伝ってもらいながら、みんなでお楽しみランチを楽しみます。
※この日はお弁当の日ですが、「おにぎり」だけ持たせてください。



* 19日・20日・21日懇談会あります *

お忙しい時期で申し訳ありませんが、ご来園をお待ちしております。詳しい日程・時間については調整中ですので、近日中にお知らせいたします。

スナップ写真販売

19日(月)～21日(水)まで、玄関先に並べておきます。番号にお間違えのないよう、お申込みください。時間 8時～17時30分



お知らせ
きく組さんが作品展で展示した「カニ」の絵が、富山銀行小杉支店さんにて12/9まで展示中です

22日は、
終業式・午前保育です。
(降園時間 11時20分)
※預かり保育できます



学期末 大掃除しま～す!

お部屋や廊下などにたまったほこりやゴミを、こども達といっしょに掃除してきれいになりたいと思います。ぞうきんを絞ったりゴミを集めたり、いろいろな物を整理整頓したりして、新しい年を迎える準備をします。おうちの大掃除をするときも、きつとがんばってくれるはずですよ!



いよいよ2学期最後の月となりました。

今学期は、運動会・バザー作品展・発表会（太閤山あおい園は10日）と、保護者の皆様には各行事にご協力頂き、深く感謝しております。

また、各行事の中で感じた子どもたちの成長に、喜びと、感動を得ることができました。重ねて感謝申し上げます。



◎発表会

昭和の初め頃、幼稚園での「お遊戯会」は、歌とお遊戯を中心とする『大人の鑑賞』を目的とする会でした。

しかし、近年では、幼児を取り巻く環境の変化や、幼児教育に関する研究が進み、子どもを主体に置いた「発表会」という形で、行うようになってきました。当学園では、運動会・作品展同様、子ども達の「自己表現を発揮する場」として行っております。「子どもの成長を見守る場」でもあります。

一人ひとりの子どもたち全てが、素晴らしい「可能性」を持っています。子どもたちの努力している姿に、私たちは多くの感動を得ています。その姿を認め、褒めることで、子ども達は「達成感」を得ることができます。お家の方々の励まし、当日の大きな拍手、声援は、その達成感をより大きく感じる瞬間となるでしょう。そしてこの経験は、今後の子ども達がより意欲的に活動に向かう姿勢を育む糧となります。これからも、温かい目で子供たちを見守って下さい。

園の指導・活動に関してのご意見・ご質問がございましたら、お気軽にお寄せ下さい。



◎二学期のしめくくりとして

大きな行事は、この発表会が最後となりますが、各園ともクリスマスや、お餅つきなど、園内での行事が行われます。その中で、日本の伝統的な行事や文化の素晴らしさの一端を、子どもたちに伝えていけたら良いと思っています。そして何より、子どもたちの「楽しかった」の声が聞けるように、笑顔がたくさん見られるように、今後も活動を計画していきます。



◎幼稚園における宗教的教育について

当幼稚園は仏教園ですので、仏教的情操教育の為、季節に応じたいろいろな仏教行事を開催しています。しかし、その目的は、園児に「命の大切さ・友達を思いやる心」等の人間の基礎部分を育てたいという思いであり、決して特定の宗教を教え込む気持ちではありません。

よく、「仏教園なのにクリスマス行事をするのか」とのご質問を受けますが、すでに国民的行事となっているクリスマスは、子どもが喜び・楽しさを味わう一つの機会です。園児が楽しく幼稚園生活を送ることができるよう実施しているもので他意はありません。

ご理解をお願いします。



◎学園ホームページをのぞいてみませんか？

昨年、ホームページをリニューアルしました。ホームページはスマートフォン・タブレット端末にも対応しております。フェイスブックと合わせて、園の様子をお伝えしておりますので、ぜひ一度ご覧下さい。（アドレスは変更していません）

<http://www.takadera.org/>



◎保育料等納入金について

12月20日（火）を予定しています。



冬場に気をつけたい感染症

冬は、かぜやインフルエンザをはじめとして、いろいろな感染症が流行します。ここでは、特に冬場に多く見られる感染症について、症状や注意するポイントなどをまとめました。

インフルエンザ

症状 ごく短い潜伏期間の後に、急な悪寒や発熱、全身のだるさ、筋肉痛があらわれます。熱は38~40℃で、3~7日間続きます。そのほか、腹痛や嘔吐、下痢などの症状が見られる場合もあります。

発症後、数日してからせきや鼻水がひどくなり、気管支炎を起こす場合もあるので、注意しましょう。

注意するポイント 発症後48時間以内に抗インフルエンザ薬を使用すると、発熱期間を平均1日短くすることができます。インフルエンザかどうかを判定するためには迅速検査がありますが、発熱後少なくとも半日程度たたないと正確な判定が出ないこともあります。

発症した場合は、幼児(園・所)は解熱後3日、児童生徒(学校)は、解熱後2日を経過するまでは登園・登校できません。

感染性胃腸炎(ノロウイルス・ロタウイルス)

症状 潜伏期間は1~2日で、おもな症状は嘔吐と下痢です。軽い場合は嘔吐だけ、下痢だけのこともあります。また、発熱や頭痛、腹痛が見られる場合もあります。便は、軟便から水様便まで、さまざまです。ロタウイルスの場合は、米のとぎ汁のような白色便が出る場合があります。

注意するポイント ロタウイルスは3歳未満にノロウイルスはすべての年齢で見られます。また嘔吐や下痢がひどいと脱水症になることもありますので、水分補給を心がけます。登園は、医師において感染のおそれがないと認

めるまで出席停止です。

感染性胃腸炎は嘔吐物や便中のウイルスが感染源となります。嘔吐物や便を処理する時は換気し、使い捨ての手袋やマスク、エプロン(使い捨てや消毒液につけても大丈夫なもの)を身につけます。嘔吐物をふき取った新聞紙などは0.1%次亜塩素酸ナトリウム溶液を入れたビニール袋に入れ、密封して処分します。



RSウイルス

症状 4~5日の潜伏期間を経て、鼻水程度のかぜの症状があらわれます。6か月未満の乳児は細気管支炎を起こし、急激に重篤になることがあります。

注意するポイント 幼児・児童以上ではRSウイルスに感染してもせきや鼻水程度で、か

ぜとあまりかわりません。そのため感染している子が登園している可能性も高くなります。乳児でかぜ症状がある時は、細気管支炎を起こしていないかなど、状態に注意しましょう。登園は医師において感染のおそれがないと認めるまで出席停止です。

マイコプラズマ肺炎

症状 飛沫により感染し、2~3週間の潜伏期間を経て、頭痛や倦怠感、発熱などの全身症状があります。2週間たつと、せきが目立ちます。乾性のせきで、夜間に激しいせきが見られるなどの特徴があります。


注意するポイント 夜間に激しいせきが出たり、昼間の生活に支障があるほどのせきが出たりする時は受診しましょう。登園は、医師において感染のおそれがないと認めるまで出席停止です。

溶連菌感染症

症状 突然の発熱、のどの痛み、咽頭炎、扁桃炎を起こします。細かい発疹が体や顔、手先、足先などに出て、かゆみをともなう場合や舌に赤いぶつぶつが出ることもあります。園児や児童の場合は、発熱から1~2日して、発疹が見られることがあります。また腹痛や嘔吐、頭痛が見られることもあります。

注意するポイント 抗菌薬を10~14日間服用します。症状が消えて元気になっても、指示された日数をきちんと飲み切ります。途中でやめると再発したり、急性腎炎やリウマチ熱を起こしたりすることもあります。登園は、医師において感染のおそれがないと認めるまで、出席停止です。

せきエチケットはできていますか?



かぜやインフルエンザにかかる人が多くなる季節です。せきやくしゃみが出る時に、まわりの人にうつさないためには、せきエチケットが大切です。

もしマスクがない時に、せきやくしゃみをする場合には、ハンカチなどで押さえるようにしましょう。

冬が旬の野菜

冬が旬の野菜には、ブロッコリーやだいこん、こまつな、はくさい、れんこんのほか、ほうれんそうやねぎ、かぶなどがあります。旬の食材を積極的にとりましょう！




ブロッコリー

緑黄色野菜の1つで、つぼみや茎を食べる野菜です。緑色以外にも紫色や白色などの品種もあります。



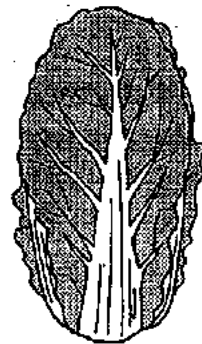
だいこん

根はその他の野菜、葉は緑黄色野菜に分類されます。酵素が含まれているので消化・吸収を助けてくれます。




こまつな

緑黄色野菜の1つで、カルシウムを多く含んでいます。しゅう酸が少ないので、下ゆでしなくても使えます。



はくさい

栄養が豊富なわけはありませんが、量がたくさん食べられるので、食物繊維などの補給源になります。



れんこん

炭水化物を多く含みます。またムチンという成分は胃などの粘膜を保護し、消化・吸収力を高めてくれます。

なべ物や煮物、サラダ、炒め物など、さまざまな料理に使えます！



おすすめの食べ方

具たくさん野菜スープ




はくさいなどの野菜は、加熱することによってかさが減るので、たくさん量を食べることができます。また、水にとけやすいビタミンCなどの栄養素は、汁物でとるのがおすすめです。さらに、温かいものを食べることによって、体を温めることができます。

冬至にかぼちゃを食べましょう

冬至は、1年の中で昼間がもっとも短く、夜がもっとも長くなる日です。この日にかぼちゃを食べると中風（脳の血管の病気）やかぜの予防になるといわれています。

かぼちゃは切らずに丸のままだと、長く保存することができるので、保存技術が発達していなかった昔は、野菜の少ない冬の間の貴重なビタミン源だったのです。















規則正しい生活習慣でかぜ予防！

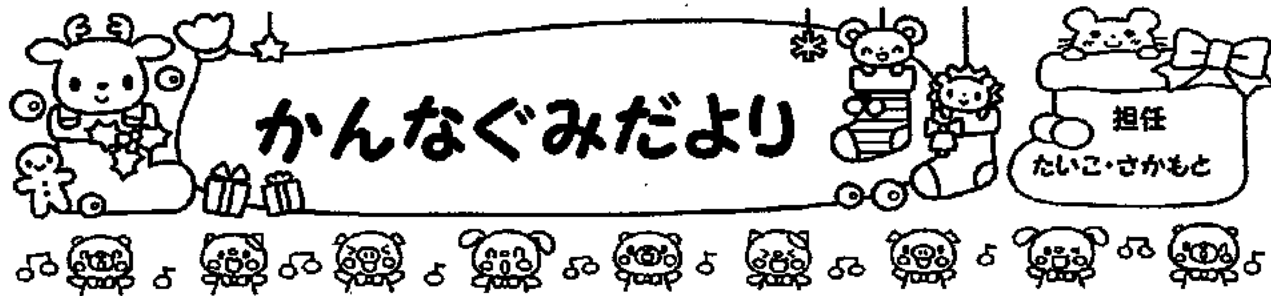


かぜを予防するには、栄養バランスのよい食事を取り、外で元気よく遊んで体を動かし、十分な睡眠をとって体を休めることが大切です。また、石けんを使ってしっかりと手を洗い、うがいをすることが、かぜ予防につながります。



あおいっ子の 12月

	2歳児	3歳児	4歳児	5歳児
わらい	<ul style="list-style-type: none"> 寒さに負けず、友達と一緒に身体を動かして遊ぶことを楽しむ 行事に興味を持って参加し、活動や雰囲気を楽しむ 	<ul style="list-style-type: none"> クラスで1つの遊びをする楽しさを味わう 自分から進んで体を動かして、健康に過ごす 	<ul style="list-style-type: none"> イメージを出し合い、友達の思いに気付いたり、応えたりしながら友達と一緒に遊ぶことを楽しむ 	<ul style="list-style-type: none"> 共通の目的に向かって友達と考えを出し合い遊びを進めていく楽しさを味わう 冬の自然に親しみ、身近な事柄に関心を持つ
体を使って	<ul style="list-style-type: none"> ジャンプ遊び サーキット遊び 	<ul style="list-style-type: none"> サーキット遊び なわとび 	<ul style="list-style-type: none"> サーキット遊び (マット・平均台) なわとび 	<ul style="list-style-type: none"> なわとび マット遊び 
うたおう	<ul style="list-style-type: none"> ジングルベル あわてんぼうのサンタクロース もちつき お正月 	<ul style="list-style-type: none"> たき火 ジングルベル あわてんぼうのサンタクロース もちつき お正月 	<ul style="list-style-type: none"> ジングルベル あわてんぼうのサンタクロース もちつき お正月 	<ul style="list-style-type: none"> ジングルベル あわてんぼうのサンタクロース もちつき お正月
あそぼう	<ul style="list-style-type: none"> リズム遊び 	<ul style="list-style-type: none"> 集団あそび 	<ul style="list-style-type: none"> 集団あそび 	<ul style="list-style-type: none"> 集団あそび 
つくって みよう	<ul style="list-style-type: none"> クリスマス飾り 	<ul style="list-style-type: none"> クリスマス飾り 	<ul style="list-style-type: none"> クリスマス飾り 	<ul style="list-style-type: none"> クリスマス飾り 



かなぐみだより

担任
たいご・さかもと

楽しかったね♪発表会☆

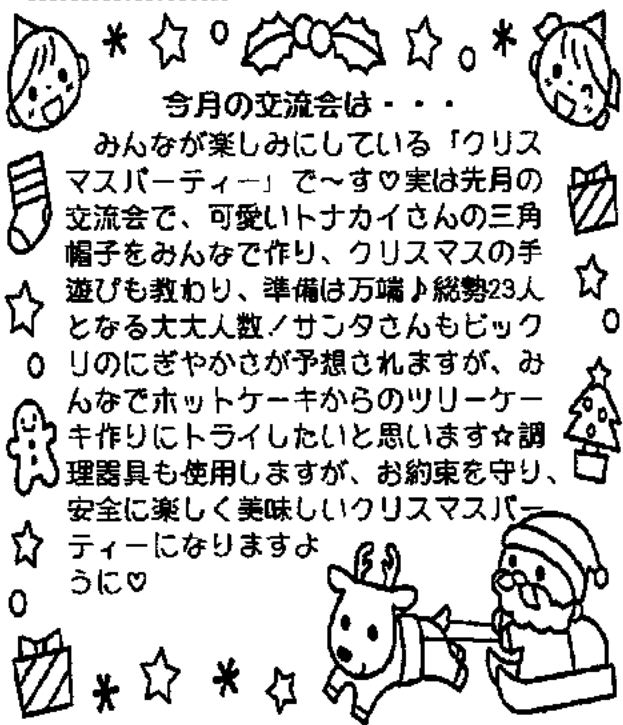
11月27日は、かな組さんが楽しみにしていたキラキラ発表会でした。始まる前から「早くフリフリした～い！」とワクワクしていた子や、大きなステージやピカピカのライト、そして沢山のお客さんを目の前にしてちょっぴり緊張してしまい、いつも通りのお遊戯ができなかった子もいましたが、かな組みんなでステージに立って、涙を見せることなく大好きな「♪おしりフリフリ」を踊って、とっても楽しかったね♡かな組さんらしい可愛いステージになりました。最後まで、温かい拍手を下さり、本当にありがとうございました。

後日、幼稚園のお遊戯室で発表会ごっこをした時には、可愛いおしりをフリフリして、みんなにっこにこ♡他のクラスのお遊戯を見て、音楽に合わせて踊り始めた子ども達♪お部屋でも、「次は〇〇がいい～！」「もう一回やる～！」と言って発表会ごっこを楽しんでいますよ♡まだまだ発表会の余韻を楽しみたいと思いま～す♪



12月から、新しいお友だちがかな組にやってきました♡

お名前は、
これです。よろしくお願いま～す♪
これで10人となったかなぐみ。さらに楽しくなりそうです♡

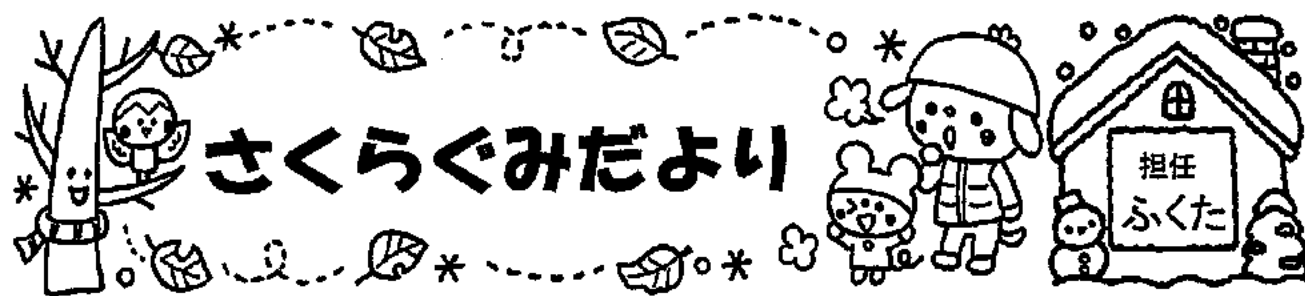


今月の交流会は・・・

みんなが楽しみにしている「クリスマスパーティー」で～す♡実は先月の交流会で、可愛いトナカイさんの三角帽子をみんなで作り、クリスマスの手遊びも教わり、準備は万端♪総勢23人となる大人数♪サンタさんもビックリのにぎやかさが予想されますが、みんなでホットケーキからのツリーケーキ作りにトライしたいと思います♡調理器具も使用しますが、お約束を守り、安全に楽しく美味しいクリスマスパーティーになりますよ♡

ひとりでできるもん(*^_^*)!

子どもの成長の目安の1つに着替えがありますよね。2学期の間にかんさんの随分着替えが上手になり、大人の手を借りずに着替える事が出来る子もちらほら…成長を感じさせてくれます。着替える前に、机や床に着やすいように洋服を並べたり、ポロシャツは背中側が見えるように、ブレザーは持ちやすいように首の所をセットし、少しでもスムーズに行くように支援してきました。しかし、一人で着替えられるなり、自信がついた子には、そんな手助けもそろそろいらなくなってきたかも…/寒くなり、レギンスや防寒具と着る物が増えてきましたが、それも経験/ファスナー・ボタコ等に挑戦しながら、出来ることを増やし自信となるよう、なるべくお手伝いしたくなる所をちょっと我慢して見守っていきたいと思います♡




さくらぐみだより

担任
ふくた

キラキラはっぴょうかい頑張ったね!!

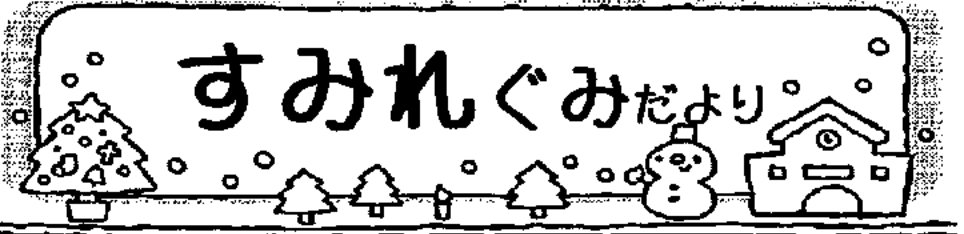
27日に行われた発表会はいかがでしたか？朝の待ち合わせ場所でお家の方と離れる時に、お家の方から「頑張ってるね。」と声をかけられ、笑顔がこぼれる子ども達。リハーサルが終わった後ご飯を食べ、元気一杯になった子、ちょっぴり眠たくなった子様々でしたが出番前には緊張感を持ち…初めての大きな舞台にちょっぴりドキドキしながらも男の子、女の子どちらもいつも通り可愛らしく踊ってくれました。終わった後には「頑張った!!」「人いっぱいいた!!」とニコニコの子ども達でしたよ。本当に、一人ひとりがキラキラ輝いていました!!他のクラスの演技も釘付けで楽しそうに見ていた子ども達です♪

最後まで温かい拍手を下さり、本当にありがとうございました。



日に日に寒い日が増え、朝夕には、吐く息が白く見えるくらい冷え込むようになりました。だんだん冬が近づいてきましたね!! さて、12月にはもちつきやクリスマス会など子どもたちが楽しみにしている行事がたくさんあります。やはり一番の楽しみといえばサンタさん!「もうプレゼント決めたよ!」「サンタさんちゃんと来るかな～」「いい子にしているとくるだよ。」とクリスマスを待ち通しにしている子どもたちです。そんな子ども達と一緒に思う存分、行事を楽しみたいと思います。二学期も残りわずかとなりましたが風邪に負けないように、園、家庭で気を付けながら、元気に登園できるようにしましょう!!





すみれぐみだよ



“キラキラはっぴようかい”がおわりました！

この日をドキドキしながら迎えた「きく組」のこども達…（もしかして一番緊張していたのは担任かもしれない…きっとそう…）

*オープニングのドラムマーチは、これまで何度も何度も演奏してきた曲「オフロディオフラダ」 例年ステージドリルの編曲と演出は、西方 彰先生がしてくださっています。こども達一人ひとりがステージで輝くようソロの部分があったり、全体で雰囲気を作り出すための演出だったり…それは演奏するこども達だけでなく、観客のみなさんもお互いにみんなが一つになってその場を楽しむためのものだと思います。だからこそこども達自身が本気で取り組む気持ちづくりがとても大切なんだということを感じました。演奏最後に「ヤッ！」のかけ声で演奏は終り。それと共に「太鼓」も次は、年中組さんへと引き継がれます。年中組のこども達があこがれを持って見つめる姿にはきく組のこども達のがんばりやカッコよさがしつかり受けとめられているんだと思います。

こども達…これまで本当によくがんばりました！八十マルで～す



頑張ったね！キラキラ発表会☆☆三



先日行われたキラキラ発表会では、トップバッターをつとめてくれたすみれ組さん。舞台裏では、「ドキドキする～緊張してきたーノノ」と不安とドキドキでいっぱい顔をしていた子ども達でしたが、いざステージではひとりひとりが自信を持って堂々と楽しく踊る姿が見られました。おゆうぎの練習では「ここはこうした方がかっこいいよね！」「〇〇ちゃん上手♡」など、みんなで意見を出したり、気持ちを高めあいながら一生懸命に取り組む姿が見られました。難しいワケもかっこよく踊ることができるようになった男の子♡元気いっぱいとびっきり可愛く踊ってくれた女の子♡みんなにたくさん拍手を送りたいと思います！

これからも色々な所で、すみれ組パワーを見せて欲しいと思います。発表会が終わってからは、年長組さんのオペレッタごっこをして遊んでいるすみれ組さん。とっても楽しそうですね～！



もうすぐでみんながとっても楽しみにしているクリスマス。「サンタさんにね、〇〇お願いしたんだ♡」と、クリスマスの話題がクラスでも聞かれるように…☆クリスマス会をしたり、おもちゃつきをしたり…と12月は楽しいことがいっぱい～いノノ今年も残すところあと1ヵ月！みんなで楽しい思い出をたくさん作っていききたいと思います(*^_^*)



キラキラ発表会のオープニングではとってもかっこいい鼓隊演奏を見せてくれた年長組さん！そんな憧れの年長さんを目指して、いよいよすみれ組でも少しづつ鼓隊練習をスタートしていきたいと思います！まずは、基本動作の足踏みからのおけいこです(^.^) また、応援してあげて下さいね♡



*オペレッタ「ふくろうのそめものやさん」の出番を待つ間こども達は、「はやくやりた～い！」すでにカア～カア～と叫んでいる子など、気持ちがはやるのを落ち着かせるのに、どんな言葉をかければよいのか困ってしまっただけです。ピアノを弾いているところからは、こども達の声あまり聞こえず、歌やセリフがきちんとお客さんに伝わっているのかととても心配でしたが、終わってから拍手をいただいて本当にホッとしました。

*お休みが明け、幼稚園では「はっぴようかいごっこ」をしました！ これまでは、お遊戯やオペレッタをお客さんとして他のクラスのお友だちに見せ合いっこをしてもらっていましたが、「みんなで踊ろう♪楽しもう♪」ということで、各クラスのお遊戯をみんなで踊り合っ、オペレッタも小さい組のこども達が一緒に歌を歌って踊ったり、セリフも一緒になって言い合ったりして、ものすごく楽しみました！こども達も先生達も笑顔あふれるひとときでした。

キラキラ発表会をやって「よかったー！！」と思った瞬間でした♪

