




# 4月の行事予定

※ 降園時間をお確かめ下さい。  
 ★マークのついている行事については、後日おたよりにて詳しくお知らせします。

日	曜	行事	降園時間			日	曜	行事	降園時間		
			新入園児	進級児	預かり保育				新入園児	進級児	預かり保育
1	金	春休み				16	土	★小杉仏教連合会花まつり(年長)			○
2	土					17	日				×
3	日					18	月	★家庭訪問(未満児・年少)	14:45	14:45	○
4	月					19	火		14:45	14:45	○
5	火					20	水		14:45	14:45	○
6	水	始業式		11:20	○	21	木		14:45	14:45	○
7	木	進級児全日保育開始(給食開始)		14:45	○	22	金	鼓隊指導(年長) 呉西地区春期総会	14:45	14:45	○
8	金	入園式	11:20	14:45	○	23	土	第4土曜日 休園			×
9	土	第2土曜日 休園			×	24	日				×
10	日				×	25	月		14:45	14:45	○
11	月	★家庭訪問(年中・年長)	11:20	14:45	○	26	火		14:45	14:45	○
12	火		11:20	14:45	○	27	水		14:45	14:45	○
13	水	給食入れ替え	11:20	14:45	○	28	木	★参観日・葵会総会・誕生会 (13:30~)	14:45	14:45	○
14	木	★家庭訪問(年中・年長)	11:20	14:45	○	29	金	昭和の日			×
15	金	全園児全日保育開始(お弁当) 身体測定	14:45	14:45	○	30	土	第5土曜日 預り可			○

~今後の予定~

- 5/10(火) 花まつり
- 5/13(金) 園外保育
- 5/20(金) 遠足
- 5/24(火) 誕生会(PM13:30~)
- 5月下旬 はみがき教室(年中)





# 幼稚園4月 献立表



※月・木(完全給食・・・パン、牛乳、副食)  
 火・金(副食のみ)主食持参をお願いします  
 ※下記表のカロリーは、高岡給食センターの献立のみの表示です。  
 (パン・ご飯・牛乳のカロリーは含まれておりません)

(協)高岡総合給食センター  
 高岡市美幸町1-4-45  
 TEL21-3910 FAX25-5375

日付	献立	kcal	主な材料と体内の働き		
			体を作る食べ物 たんぱく質他	エネルギー源になる食べ物 炭水化物糖	体調を整える食べ物 ビタミンなど
4月7日(木)	野菜ソテー ミートオムレツ 1/2 ハムカツ オレンジ フレンチポテト 蓮根の炒め煮	275	豚肉 ミートオムレツ ハムカツ 竹輪	フレンチポテト	キャベツ 人参 玉葱 もやし オレンジ 蓮根
4月8日(金)	金平ごぼう せんきゃべつ たこウインナー 春巻1/2 もやしのおかか和え さつま芋天 炒り卵	319	マヨネーズ たこウインナー 春巻 卵	春巻 さつま芋	ごぼう 人参 キャベツ もやし 玉葱 ミックスベジタブル
4月11日(月)	鶏とキャベツのケチャップ煮 白身魚フライ 1/2 プレーンオムレツ1/2 ほうれん草とコーンのソテー 味付け肉団子 パイン缶	258	鶏肉 白身魚フライ プレーンオムレツ 味付け肉団子	マカロニ	キャベツ 玉葱 コーン ケチャップ ほうれん草 パイン缶
4月12日(火)	ポテトサラダ ハンバーグ1/2 ケチャップソース たこやき ミニゼリー 鶏の照焼 華風ソテー	350	マヨネーズ ハム ハンバーグ たこ 鶏肉 ベーコン	じゃが芋 たこやき	胡瓜 ミックスベジタブル ケチャップ 白菜 コーン
4月13日(水)	焼きそば 大根のそぼろ煮 厚揚げの煮物 赤巻 みかん缶	188	豚肉 鶏ミンチ 厚揚げの煮物 赤巻	焼きそば	キャベツ 大根 みかん缶
4月14日(木)	南瓜天 粉ふき芋 三角オムレツ もも缶 シューマイ チキンライス みそ汁(大根・油揚げ)	440	三角オムレツ シューマイ	南瓜天 粉ふき芋 シューマイ	もも缶
4月15日(金)	<b>お弁当の日</b>				
4月18日(月)	マカロニのカレーソテー メンチカツ 卵焼き パイン缶 竹輪天 ほうれん草のピーナッツ和え	294	メンチカツ 卵焼き 竹輪	マカロニ	玉葱 人参 パイン缶 ほうれん草
4月19日(火)	ベーグドポテト 肉シューマイ 野菜コロッケ 1/2 チーズキッス 切目ウインナー キャベツのゆかり和え	239	ベーコン 肉シューマイ チーズキッス 切目ウインナー	じゃが芋 肉シューマイ コロッケ	玉葱 コーン キャベツ
4月20日(水)	<b>お弁当の日</b>				
4月21日(木)	肉じゃが せんきゃべつ 鶏の照焼 チーズポテト春巻1/2 みかん缶 卵ロール1/3 突きコンのおかか煮	294	豚肉 マヨネーズ 鶏肉 チーズ 卵ロール	じゃが芋 チーズポテト春巻	玉葱 人参 キャベツ みかん缶
4月22日(金)	八宝菜 南瓜コロッケ 1/2 ミートボール(ケチャップ) ブロッコリーの塩茹で チェリー缶 プレーンオムレツ1/2 マカロニソース	265	豚肉 ミートボール プレーンオムレツ ベーコン	南瓜コロッケ マカロニ	白菜 人参 もやし ケチャップ コーン ブロッコリー チェリー缶 玉葱
4月25日(月)	じゃが芋のツナソテー あじから揚げ シューマイ もも缶 ミニドック1/2 大根のそぼろ煮	329	ツナ あじ シューマイ ミニドック 鶏ミンチ	じゃが芋 シューマイ ミニドック	ミックスベジタブル もも缶 大根
4月26日(火)	牛ごぼうしぐれ煮 鶏の唐揚げ プレーンオムレツ1/2 プチトマト もやしのぬた 粉ふき芋 オレンジ	275	牛肉 鶏肉 プレーンオムレツ	じゃが芋	ごぼう プチトマト もやし オレンジ
4月27日(水)	<b>お弁当の日</b>				
4月28日(木)	マカロニサラダ せんきゃべつ たこやき おつまみ鶏つくね 胡瓜の酢の物 昔のコロッケ 1/2 ミニゼリー	322	ハム マヨネーズ おつまみ鶏つくね たこ	マカロニ たこやき コロッケ	胡瓜 ミックスベジタブル キャベツ

\*予定献立の材料調達が困難な場合は、献立の一部が変更することがあります。ご了承をお願いします。



平成28年度のスタートです!



ご入園 ご進級 おめでとうございます。

美しい桜の花に見守られ、新年度のスタートとなりました。

新しいお友達との出会い、成長していく子供たちとのふれあいが、とても楽しみです。


子どもたちにとっては、新入・進級の喜びと同じくらいに、不安もあることと思います。新生活へのはじめの一步が、よりスムーズであるように、私たち教職員一同 明るく 楽しく 皆さんをお迎えいたします。

そして、保護者の皆様と共に、子供たちの今後の成長を見守り、励まし、園の教育目標を目指します。ゆっくりでも、確実な歩みができれば…と  
思っておりますので、お気づきの点は、いつでもお気軽にお声がけください。


保護者の皆様の、ご理解 ご協力をお願いします。

このえんだより「あおいっこ」は、幼稚園とご家庭を結び  
互いの協力のもとお子さんの成長を願うものです。

皆さまのご支援ご協力をお願いいたします。



園長 上田 容子



## 8日(金) 入園式

新しいお友達をお迎えします。  
制服を着用してください。

- ・ブレザー・ズボンorスカート
- ・イニシャル入りブラウス
- ・ネクタイ・紺ハイソックス

★進級のお子さんは、一日保育です。  
体操服・給食の用意(ご飯)を持ってきてください。



## 家庭訪問ウィーク

11日(月)12日(火)14日(木)15日(金)すみれ組:きく組対象  
18日(月)~22日(金)かんな組:さくら組対象

お家の場所の確認と、お家でのお子さんの様子を伺わせていただきます。  
日程については別紙をご覧ください。



## 15日(金) 身体測定

毎月身長・体重を測定し、出席ブックに記入します。  
お子さんの身につけているもの全てに記名をお願いします。  
髪の毛を結ぶ場合は、測定のしやすい髪型にしてください。



## おしらせ

えんだより『あおいつ子』でのお知らせの他  
メール配信システムからのご案内も  
ありますので、皆さんの登録をお願いします。

## 用品について

\*進級に際し、下記の用品を準備させていただきました。

- ・出席ブック・名札・誕生カード等(年少・年中・年長共通)
- ・メロディオン(年少)・絵の具セット(年中)
- ・あさがお栽培セット(年長)

\*新入園児、転入園児のお子さんは、氏名印を準備させていただきました。

集金袋にて集金させていただきます。

その他、不足の品がありましたら、担任までお知らせください。



来年度入園を希望されるお子さんをお持ちの方、幼稚園に興味をお持ちの方は、  
気軽に幼稚園へお声掛け下さい。

幼稚園で、園児とのふれ合いや、保護者同士のふれ合いの場を設けていきます。  
詳しくは、後日おたよりを作成し、お知らせします。

### ★車で来園時のきまり★

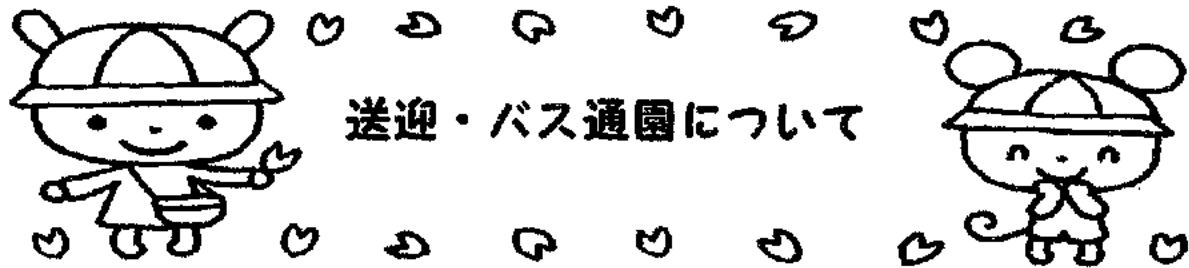
※園バスの出入りがありますので、玄関前の駐車はできません。

※車から降りて歩くときは、必ずお子さんと手をつないで飛び出さないように  
注意してください<<意外と交通量があります!>>

※駐車場での立ち話は、近所の方のご迷惑や、安全への配慮がおろそかに  
になりますのでおやめください。必要な連絡は手短かに!

◆行事などの駐車は、園庭もしくは小杉小学校さんの駐車場をお借りするときも  
あります。その時は、園から連絡があった時のみ利用され、普段の送迎時は  
小学校さんの駐車場は利用されませんようお願いいたします。





## 送迎・バス通園について

### ☆登園時間☆

**\*特別な事情がない限り**

**9:00までの登園時間を、お守りください。**



### ☆各自送迎通園の方☆

・園の玄関までの送迎をお願いします。

\*午前保育 11:20~11:30

\*全日保育 14:45~15:00

※バス運行の妨げにならないよう駐車していただけますようご協力ください。

※バス利用の子ども達が乗車して発車してから、お家の方のお迎えを確認し、お子さんをお渡しします。

(玄関にいる先生と、ご挨拶してからお渡しします)

### ☆バス通園の方 (今年度は2コースです)

※指定のバス停での送迎をお願いします。

※別紙のバスコース表をご参照ください。

※天候や交通事情によって到着時刻が前後することがあります。

\*午前保育 11:20 全日保育 14:45

にバスが発します。

### 子ども達にとって

事故のない安全な園生活を送ることができるよう、  
保護者のみなさまからのご協力を  
どうぞよろしくお願いいたします

## “今年度から変わったこと” おしらせ

### ★年少さくら組のお部屋が2階へ移動しました

3歳・4歳・5歳の子ども達が、各年齢に応じてこれまで以上にかわりをもって、経験豊かな生活をおくれます。2歳かな組は、一人一人が伸びやかな生活を送ることができるよう環境を整えていきます。

### ★タオルは、毎日持ち帰ります。

体操服と共に、タオルも毎日持ち帰りますので、洗濯をお願いします。

ご理解、ご協力のほど  
よろしくお願いいたします。

## “行事へのお願い”



### ★誕生会

お子さんの誕生月に、お家の方をご招待します。

事前にメッセージカードをお渡ししますので

ご記入の上ご持参下さい。

(当日、お子さんにお祝いのメッセージを伝えてあげてください)

4月は、28日(木)13:30~予定しています。

### ★保育参観・葵会総会(4/28)

お子さんの園での様子をご覧ください

その後葵会(保護者)総会を行います。

時間 9:40~保育参観(各クラス)

10:30~葵会総会(お遊戯室)

※詳しくは、後日お知らせします。





平成28年度がスタートしました。

このコーナーでは、あおい幼稚園・認定こども園太閤山あおい園・第三あおい幼稚園共通のお知らせをしていきます。  
また、全国や県内の幼児教育、認定こども園の現状等もご案内いたします。

今年度は、あおい幼稚園	71名
認定こども園 太閤山あおい園	232名 (0~2歳児含む)
第三あおい幼稚園	43名

でスタートいたします。

幼稚園は少人数ですが、各園それぞれの活動の充実を図ると共に、互いに交流の機会を持っていく予定です。

昨年度スタートした制度により  
保育料は、保護者の皆様からの届け出を受けて、市が決定することになります。  
住民票を届け出ている市が決定いたしますので、住民票移動の際は、すぐに園の方へお知らせ下さい。

また、関連施設として、鷹寺福祉会（理事長 上田雅裕）で  
・小杉東部保育園・戸破児童館（子育て支援センター）  
・戸破学童保育・太閤山学童保育

を運営しています。

地域の中で、積極的に子育て事業に関わっておりますので、保護者の皆様からも、ご意見ご要望があればいつでも園までお申し出下さい。



### ◎新しい環境の中で

新入園の子どもにとっても 進級する子どもにとっても「新しい環境」です  
ぞす4月。

この中で、担任と子どもたちとの関係だけでなく、子ども同士も、信頼関係を早く築き、安心して活動が出来る雰囲気作りに努めて参ります。

子どもたちは、進級する喜びを感じながらも、不安や戸惑いを抱いています。  
保護者の皆様には、お子様についてご心配がありましたら、園の方にお申し出下さい。



### ◎給食について

給食は、高岡給食センターに委託しています。（認定こども園は自園給食）

「園での給食」の目的は、

- ・みんなで楽しく食べる（子ども同士のコミュニケーションを深める）
  - ・基本的な生活習慣を養う（食前食後の挨拶・準備後片づけ）などです。
- また、野菜・家畜・魚介類の「いのち」を頂くことへ感謝の心にも触れていきます。

もし、お子さまの栄養管理に不安をお持ちの方は、園でのメニュー等は事前にお知らせしますので、ご家庭での食事で調整をお願いします。

また、アレルギー等、食品の種類に注意が必要なお子様は、各園にお申し出下さい。



### ◎連絡帳について

皆様にお持ち頂いている連絡帳は、ご家庭からの連絡、お子様の園での様子を必要に応じてお知らせするために使います。

受け取ったその日のうちに記入できなかった場合は、お預かりすることがありますし、電話で返答する場合がありますのでご了解下さい。


又、年齢や時期によって、お知らせする内容も変わってきます。

年少期は、基本的な生活面での様子をお知らせし、保護者の皆様との連携の中でお子様の成長をサポートしていきます。

お子様が年中・年長と成長していくと、友達関係が広がり、自力で出来ることも多くなってきますので、お知らせする内容も変わってきます。

出来る限り、お子様の様子をお知らせしたいと思っておりますが、担任はお子様と活動する中で記入の時間を作らなくてはなりません。

状況によっては、すぐにお返事できない場合があることを、ご理解くださいますようお願いいたします。



### ◎集金について

必要に応じて集金袋で集金することがあります。

その際は、提出の旨を連絡帳に記入し、集金袋を職員にお渡し下さい。  
バス利用の方は添乗の教諭に、その他の方は玄関出迎いの教諭に手渡しをお願いします。

お子様が登園後、自分で鞆から出すことのないようお願いいたします。

## ◎「あしあと」について

毎学期末に「あしあと」をお渡ししております。

お子様が園で頑張ったこと、悔しかったこと、嬉しかったこと等、色々な表情の写真に担任とお家の方のコメントを寄せたものです。

お家の方からのメッセージも、いつかお子さんの宝物となると思っています。

この「あしあと」は、卒園される際にまとめてお渡しします。

必ず、4月中に園へお返し下さい。



## ◎保育料納入について

新入園児の皆さん並びに、金額変更の方は、4月20日をめぐに、射水市から保育料決定の連絡がある予定ですので、わかり次第お知らせいたします。

昨年からの継続の方は、基本的に8月まで変更はありません。

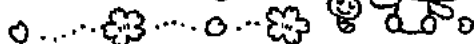
今月の保育料引き落としは、4月28日を予定しております。

その後は毎月20日を予定しております。



## ◎鷹寺学園のホームページアドレス

<http://www.takadera.org/>



上記ホームページに、「えんだより」など行事案内や、子どもたちの活動の様子を載せていますので、ご覧下さい。

## ◎50周年を終えて

昨年度鷹寺学園は、創立50周年を迎えることができました。

各園の保護者会からも、お祝いのお花を頂戴いたしました。

心より感謝申し上げます。ありがとうございました。

私たち教職員一同は、お子さまが安心して園で過ごすことができるよう努めてまいります。

今後も、保護者の皆様には、当学園の活動にご理解ご協力をお願いいたします。



# あんぜんだより


監修 東京都文京区立第一幼稚園 園長／全国学校安全教育研究会 副会長 桶田ゆかり先生



## 町を 安全に 歩くために


ご入園・進級おめでとうございます。暖かい春の訪れとともに、これから始まる新しい日々への期待で、子どもたちの胸も膨らんでいることでしょう。思わぬ事故やけがで台無しにしてしまわないように、街を安全に歩くための約束を、しっかり身につけましょう。

## 手をつないで、車道から離れて歩きましょう




大事なことは「子どもだけで歩かせない」ということです。「近くだから大丈夫」と油断せず、必ず保護者とともに外出をしてください。保護者は子どもと手をしっかりつなぎ、できるだけ車から離れた道の端を歩きましょう。スマートフォンなどの画面を見ながらではなく、子どもと周りの安全を確認しながら歩くようにしてください。

## 飛び出させない、止まって確かめよう



交差点や曲がり角は、必ず手前で立ち止まり、安全を確認してください。子どもに飛び出させないためにも、保護者と手をつないでいることが大切です。

## 横断歩道を渡るときは



信号が青になってもすぐに渡らず、右・左・右と確認をして、高く手を上げて渡りましょう。保護者の皆さんは、子どもたちの良いお手本となるようにお願いします。




# たのしくたべようニュース

## 子どもと一緒に 食事マナーを見直してみましよう

新年度がスタートしました。この機会に、ぜひ親子で食事マナーについて、改めて確認してみましよう。

### おとなになった時に困らないためにも

食事マナーを守ると食事が食べやすくなり、また、見た目も美しくなります。マナー違反は、時に一緒に食べる相手を不快にさせてしまうことがあります。将来、おとなになった時に困ることがないように、今のうちから伝えていくようにしましよう。



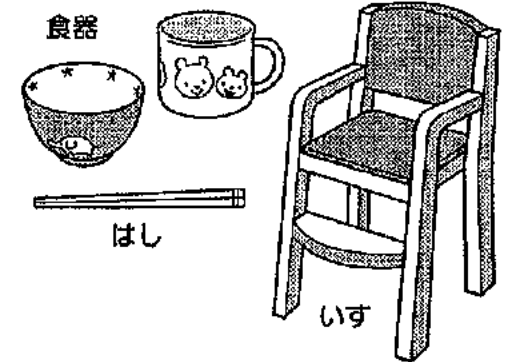
### できて いるかな? しょくじの マナー

- しょくじの まえに しっかり てを あらう
- せすじを のばして すわって たべる
- ちゃわんや はしを しっかり もって たべる
- しょくじの まえと あとに「いただきます」や「ごちそうさま」を いう
- テーブルの うえを かたづけてから たべる
- くちの なかの ものを のみこんでから はなす

## 子どもに合ったサイズのものを選びましよう

はしや茶わんなどは大きさや長さなどを見て選びましよう。大きすぎたり、長すぎたりすると上手に使えない場合があります。

また、いすなども、テーブルの高さと座面のバランスがとれていて、足がしっかり着くように足のせのあるタイプを選ぶ、踏み台を置くなど、子どもに合ったものにしましよう。




## おとなが手本 となって くり返し 伝えましよう



初めての時はなかなかうまくできないものです。うまくできなかったとしても焦らずに見守り、周りのおとなが手本を見せながら、根気よくくり返し伝えていくようにしましよう。そうすることで少しずつ上手にできるようになっていきます。また、子どもが楽しく身につけられるような雰囲気づくりも大切です。


## 日頃から 食 の話題を



家族と食事をしている時や、買い物や調理の時など、いろいろな場面で「食」を話題にしてみてください。食材や旬のこと、料理のことなどを話すことが、子どもの食に対する興味・関心を育むことにつながります。

## 食事のリズムを ととのえましよう

朝・昼・夕の3食と間食は毎日できるだけ同じ時間にとるようにし、規則正しい食事時間になるようにしましよう。子どもが空腹や食欲を感じて、それを満たす心地よさを体感し、子ども自身が「おなかがすいた」という感覚を持てるようにすることが大切です。



# ほけんニュース

## 十分な睡眠時間を確保しましょう！

### ～早起き早寝の実践を～

新年度を迎え、子どもたちの生活リズムはととのっていますか？ 園・所に登園する関係で、朝起きる時間はある程度決まっているかと思えます。しかし、夜寝る時間はどのようでしょうか？ 遅くなってしまうと睡眠時間が不足しがちになります。生活リズムを見直し、早起き早寝で十分な睡眠時間がとれるようにしましょう。

### お子さんの睡眠時間は足りていますか？




お子さんは、だいたい1日何時間くらいの睡眠時間がとれていますか？

園・所に通っているお子さんは、登園する時間があるため、朝起きる時間はおのずと決まってしまうかもしれません。そうすると、遅く寝ていなければならないほど、睡眠時間がどんどん短くなります。こうした状態が続くと、寝不足で頭はぼーっとして、日中のやる気も出でず、悪循環です。お子さんの睡眠時間を十分に確保できるように生活を見直してみましょう。

### 考えよう！ 睡眠の大切さと夜の光



もうおそいよ～



現代には、スマートフォンやテレビ、テレビゲーム機、タブレット端末などいろいろなメディアがあります。子どもからおとなまで、こうしたメディアを使って、ゲームをしたり、動画を見たりしています。特に夜にこうしたものを見ていると強い光を浴び、脳も興奮状態になるため、眠りにつく準備がととのいません。質のよい眠りを得るためにも、夜の光を控えるようにしましょう。そして、早起きをしてしっかり朝の光を浴びましょう。



## はやおき はやね できているかな？

おうちのひとと きめた じかんにおきる ねるが できたら いろをぬります。あさごはんは たべたら、うんちは であら いろをぬります。

ひにち	はやおき	はやね	あさごはん	うんち
(げつようび)				
(かようび)				
(すいようび)				
(もくようび)				
(きんようび)				
(どようび)				
(にちようび)				

### 保護者の方へ

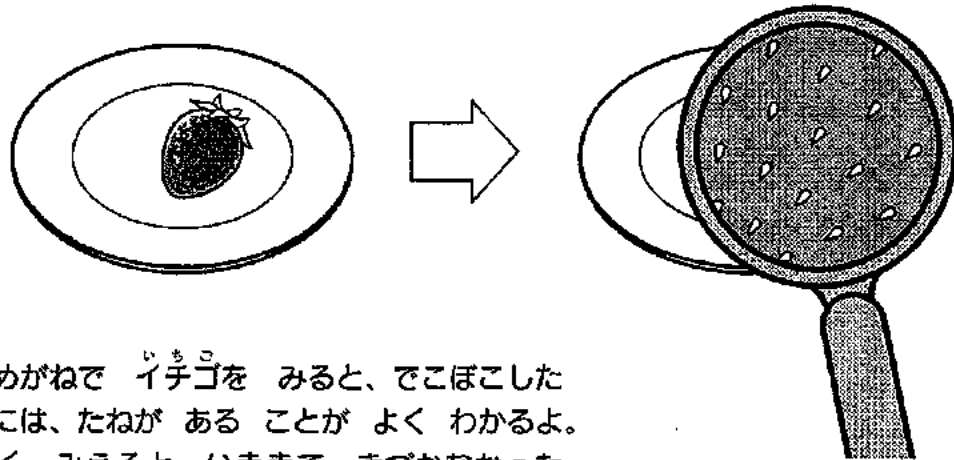
お子さんの寝た時間や睡眠時間によって、翌日の体調がどう違うか確認をしてみましょう。人によって元気にすごすために必要な睡眠時間に違いがあります。その子に合った睡眠時間の目安を知るためにご活用ください。

日にち	(月)	(火)	(水)	(木)	(金)	(土)	(日)
起きた時間	:	:	:	:	:	:	:
寝た時間	:	:	:	:	:	:	:
睡眠時間	時間	時間	時間	時間	時間	時間	時間

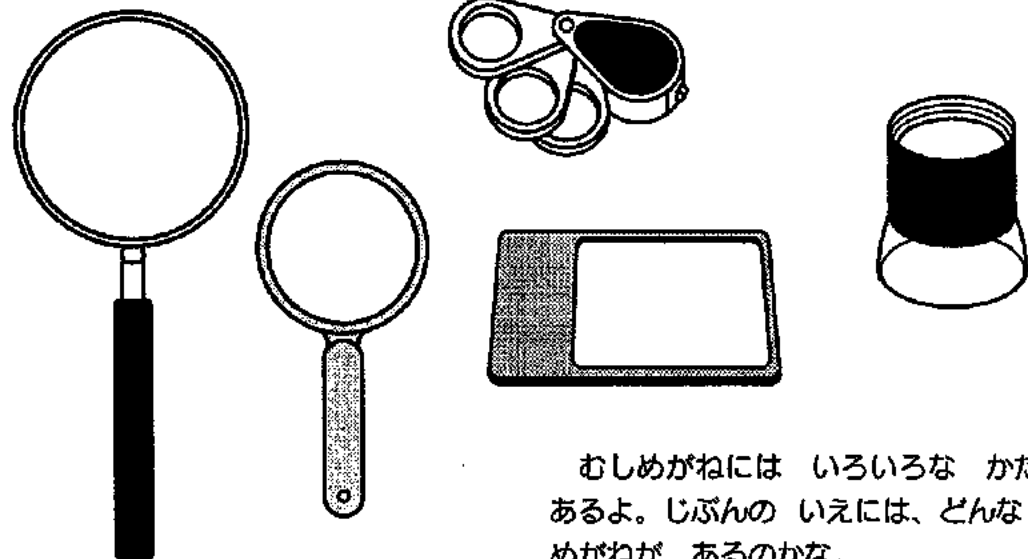
## むしめがねで あそぼう！

むしめがねをつかうと、ものが おおきく 見えるよ。じぶんの ちかくにある ものを、むしめがねで みて みよう。どのように 見えるかな。なにか あたらしい はっけんが あるかな。

### むしめがねって どんな もの？

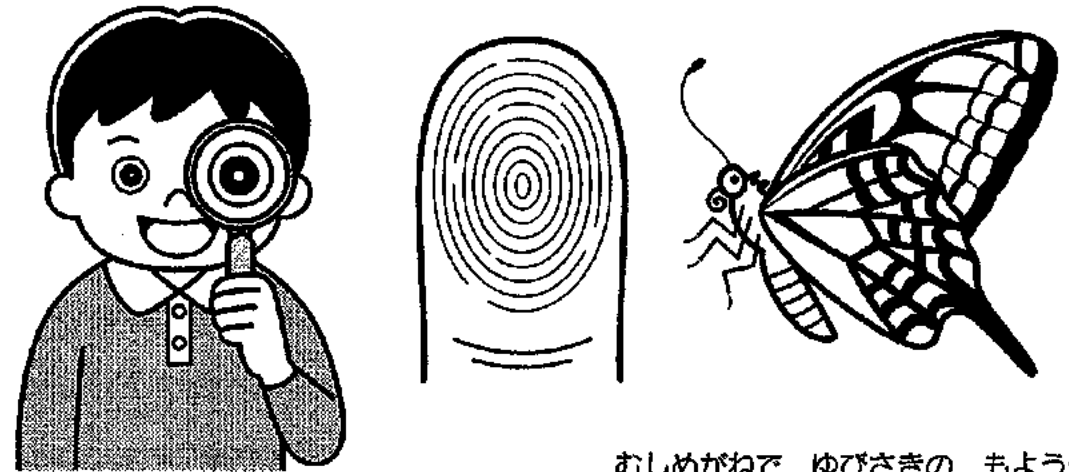


むしめがねで イチゴをみると、でこぼこしたところには、たねがあることがよくわかるよ。おおきく 見ると、いままで きづかなかったことが わかるね。



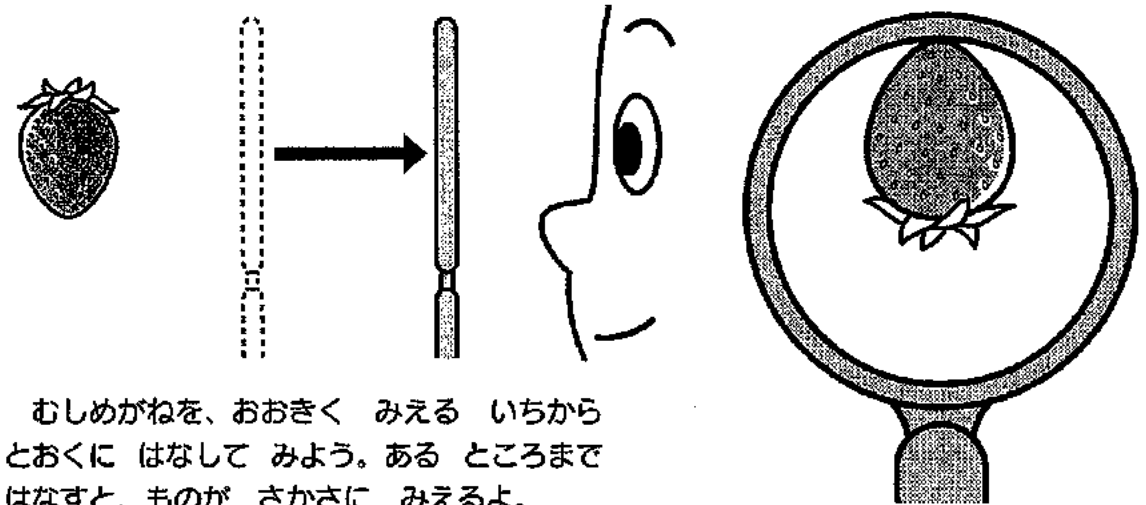
むしめがねには いろいろな かたちがあるよ。じぶんの いえには、どんな むしめがねがあるのかな。

## むしめがねで みて みよう



むしめがねで ゆびさきの もようや、チョウのはねの こななどを みて みよう。どんな ふうに 見えるかな。

### さかさに うつるよ













むしめがねを、おおきく 見える いちからと おくにはなして みよう。ある ところまではなすと、ものが さかさに 見えるよ。

### 保護者の方へ

春の訪れとともに、植物の芽が伸び、花が咲き、そして、たくさんの虫たちが見られるようになりました。そのまま観察するだけでなく、虫めがねで拡大して見ると、今までよく見えなかったものが見えるようになり、新たな発見につながります。新たな発見は、学びの芽です。子どもたちをサポートして、その芽を大きく伸ばしてあげてください。なお、子どもたちが虫めがねで太陽を見ないように、取り扱いには十分注意してください。



あおいっ子とは…鷹寺学園 あおい・第三あおい幼稚園のこども達の呼び名です


	2歳児	3歳児	4歳児	5歳児
<b>わらい</b>	<ul style="list-style-type: none"> <li>新しい環境の中で安定して過ごす</li> <li>保育者に見守られながら自分の好きなことを見つけて遊ぶ</li> </ul>	<ul style="list-style-type: none"> <li>保育者や友だちに親しみ、喜んで登園する</li> <li>園生活の流れを知り、生活のリズムに慣れる</li> </ul>	<ul style="list-style-type: none"> <li>園生活に慣れ、安定した気持ちでいろいろな遊びを楽しむ</li> <li>生活の仕方がわかり、自分の事は自分でする</li> </ul>	<ul style="list-style-type: none"> <li>年長児としての自覚を持ち、生活に必要なきまりを守る</li> <li>新入児の世話をし、親しみをもってかかわる </li> </ul>
<b>体を使って</b>	<ul style="list-style-type: none"> <li>集まる</li> <li>並びっこ </li> </ul>	<ul style="list-style-type: none"> <li>並びっこ</li> <li>トントン前 (前ならえ)</li> <li>かけっこ</li> <li>お散歩にでかける</li> </ul>	<ul style="list-style-type: none"> <li>整列</li> <li>かけっこ</li> <li>鉄棒 (ぶら下がり・前まわり)</li> </ul>	<ul style="list-style-type: none"> <li>整列</li> <li>跳び箱</li> <li>鉄棒 </li> </ul>
<b>うたおう</b>	<ul style="list-style-type: none"> <li>朝のうた</li> <li>ちょうちょ</li> <li>おはながわらった</li> <li>チューリップ</li> <li>ぶんぶんぶん </li> </ul>	<ul style="list-style-type: none"> <li>朝のうた</li> <li>おはながわらった</li> <li>チューリップ</li> <li>ぶんぶんぶん</li> <li>せんせいとおともだち</li> </ul>	<ul style="list-style-type: none"> <li>おはながわらった</li> <li>せんせいとおともだち</li> <li>今日からおともだち</li> <li>こいのぼり </li> </ul>	<ul style="list-style-type: none"> <li>おはながわらった</li> <li>せんせいとおともだち</li> <li>今日からおともだち</li> <li>こいのぼり</li> <li>あく手でこんにちは</li> </ul>
<b>あそぼう</b>	<ul style="list-style-type: none"> <li>お絵かき</li> <li>粘土</li> <li>園庭であそぼう (ぶらんこ・すべり台)</li> </ul>	<ul style="list-style-type: none"> <li>お絵かき</li> <li>ままごと</li> <li>粘土</li> <li>ブロック</li> <li>園庭であそぼう</li> </ul>	<ul style="list-style-type: none"> <li>草花あそび</li> <li>虫探し</li> <li>鬼ごっこ </li> </ul>	<ul style="list-style-type: none"> <li>ドッチボール</li> <li>草花あそび</li> <li>リレー</li> <li>鬼ごっこ </li> </ul>
<b>つくってみよう</b>	<ul style="list-style-type: none"> <li>こいのぼり </li> </ul>	<ul style="list-style-type: none"> <li>のり遊び</li> <li>ハサミを使って (パッチン切り)</li> <li>こいのぼり</li> </ul>	<ul style="list-style-type: none"> <li>こいのぼり </li> </ul>	<ul style="list-style-type: none"> <li>こいのぼり </li> </ul>



# どんなふうに 着替えるのかな



幼稚園では、朝・帰り着替えは  
こんなふうに行っています



## 制服から体操服への着替えの仕方

## 体操服から制服への着替えの仕方

- ① 着替えバックを机の上に置き、体操服を取り出します。
- ② 制服を脱ぎます。  
ブレザー→ズボン・スカート→ブラウス(ポロシャツ等)の順に脱ぎます
- ③ 体操服を着ます。

◆ボタンは、きちんととまっているかな？  
ズボンにシャツは、入っているかな？……確認します

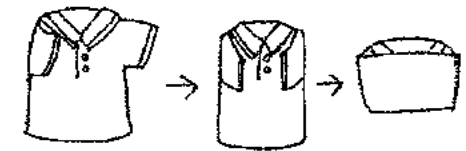
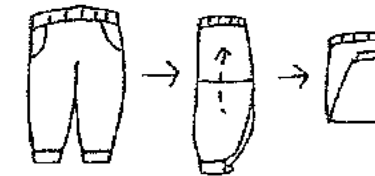
◆ボタンを止めるのが難しい時は、先生が  
一番上を止め、残りは手伝ってもらいながら、頑張るとめます

- ① 着替えバックを廊下から自分の机まで、もっていきます。
- ② 着替えバックから、制服を取り出します。  
ブレザー→ズボン・スカート→ブラウス(ポロシャツ等)の順に脱ぎます
- ③ 体操服を脱ぎます。
- ④ 体操服をたたみ、カバンの中に入れます。

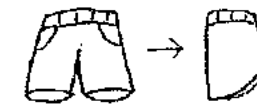
◆制服と同じように……

ズボンは半分にたたみます

上着は……



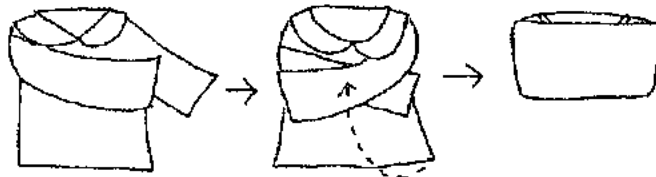
半ズボン



- ④ 脱いだ制服をたたみます


◆ズボン・スカートは、半分にたたみます

◆ブレザー・ブラウスは、

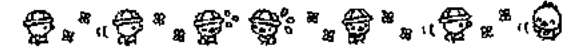


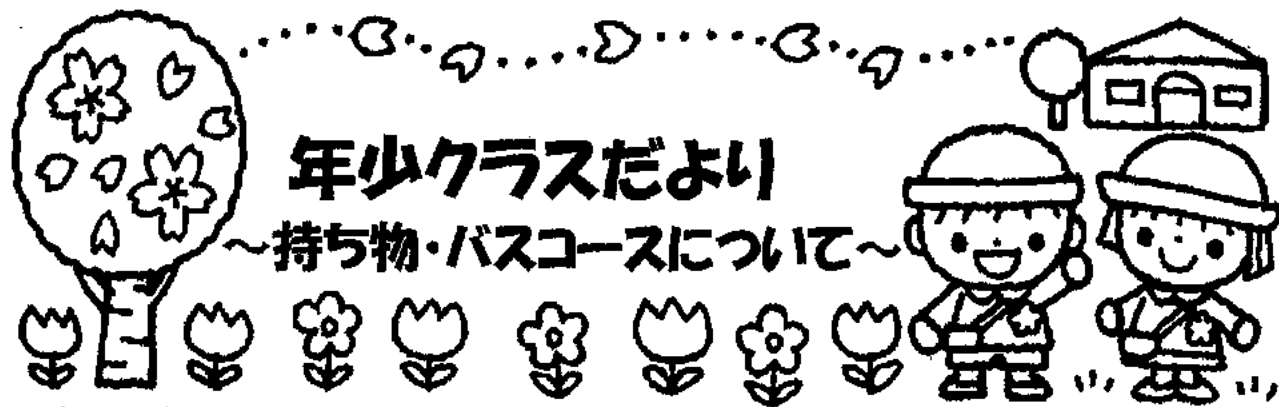
袖の部分は折りたたみ、下から上にたたみます。  
幼稚園では、「なかよしさん」と言いながら、たたんでいます。

- ⑤ 制服を着ます  
ブラウス(ポロシャツ等)→ズボン・スカート→ブレザーの順に着ます  
ブレザーを着る時は、両手で襟の部分を持ち、「アンパンマン」と言いながら着ています。



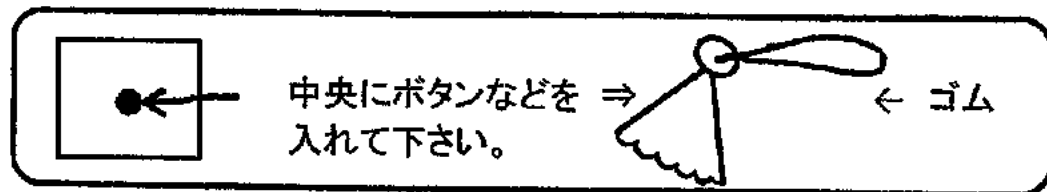
※お家でも おなじょうにやってみませんか※






・水筒… 毎日お持たせ下さい。

・ハンカチ… 4・5月はゴムのついたハンカチを肩からつるします。  
 (※伸縮性のないひもでは、首に負荷がかかったり、物に引っかかると、危険が生じるため。)
   
6月からは、ポケットに入れて下さい。




- ・鼻紙… 5・6枚を1枚ずつ折りたたみ、ポケットに入れて下さい。  
 (入園当初、ポケットティッシュは扱いにくいため)
- ・歯磨き粉… 歯ブラシケースに入っている歯磨き粉は、使用しません。
- ・歯ブラシケース… 歯ブラシのみケースに入れて下さい。
- ・連絡帳… 園とお家との連絡のため、毎日確認下さい。  
 記入のため、園でお預かりする場合があります。
- ・シール帳… 月末に出席日数などを記入するため、1日お預かりします。  
 (出席ブック)
- ・コップ } …水曜日と週末に持ち帰ります。また、ズック袋も週末に
- ・歯ブラシ } 持ち帰りますのでそれぞれ洗って、翌週始めに
- } お持たせ下さい。
- ・タオル …毎日持ち帰ります。



園では持ち運びやすいように、着替えかばん(体操服を入れる)をベースに、通園バック(コップ・歯ブラシ・タオル)、ズック袋をひとつにまとめます。  
 家から持ってくる場合も、このようにお持たせ下さい。

- ・着替え… 毎日、登園したら体操服に着替え、活動し  
 降園時には制服に着替え、降園します。
- ・外履きズック… 教室の出入り口より、園庭にすぐ出られるように、  
 (かんな組のみ) 外履きズックをご用意下さい。下足箱に入れて置  
 きます。(汚れても構わないもの)※名記もお忘れなく!
- ・バスコース… 11日(月)から14日(木)の午前保育の期間は、  
 帰りは年少のみのバスコースとなります。  
 時刻をご確認の上、よろしくお願いいたします。



# かなぐみだより

担任  
たいこ・さかもと

## ご入園おめでとうございます

桜のたよと共に、新しい春がやってきました。はじめての幼稚園で、はじめてのお友達と、あたいはじめての一年が始まります。にこにこわくわくのお友達、ちょっぴり不安で涙がキラリのお友達、ドキドキドキわくわく...みんな園生活の大切でステキなスタートです!!

そんなかわいいみんなに会えるのを楽しみにしていました(\*\_\*). きっとお家の方もいろいろな思いで、この日を迎えられたことでしょう。これから、かわいいお子様の成長と一緒に喜び応援しながら、ゆっくり見守ってまいります。

一人ひとりの気持ちを受け止め、寄り添いながら、はじめての社会生活の場としての幼稚園で、安心して過ごしていけるようあたたかくお子様を迎えていきたいと思ひます。

これから、笑顔いっぱい、わくわく楽しく、いつも心ほほかほかあたたかいかな組での1年になりますように...  
1年間、どうぞよろしくお願ひ致します。



この度、かな組の担任をさせて頂くことになりました太鼓沙也香(たいこさやか)です。

元気一杯のお友達と、この1年笑顔溢れる、元気いっぱいのクラスを目指していきたいと思ひます。一人ひとりの良さを引き出し、幼稚園生活が楽しいと思えるように頑張ります。坂本先生と一緒にみんなで成長し合えるよう1日1日大切にしていきたいです。

何かと至らない点も多いかと思ひますが、1年間どうぞよろしくお願ひします。

今年度、かな組の担任をさせて頂きます坂本章子(坂本章子)です。

かわいい子ども達との出会いを心待ちにしていました。7人の子ども達と「はじめの一步」を共に歩み出せること、とても嬉しく思うと同時に、その責任もヒッシと実感しております。

この穏やかな春の陽だまりのようにあたたかくお子様に寄り添い、育ちあっていけるよう、太鼓先生と共に努めたいと思ひます。至らぬ事も多々あるかと

存じます。どうぞよろしくお願ひいたします。

### 家庭連絡

- ★環境整備のため、次の物をご寄付下さい♪
- ティッシュ 1箱
  - 雑巾 2枚
  - 新聞紙 2日分
  - おしりふき 1個
  - ポリ袋 1箱 (アイラップ・キッチンポリ袋のようなもの)



# さくらぐみだより

担任  
米田

## ご入園・ご進級おめでとうございます

この度、さくら組の担任をさせて頂くことになりました米田由樹子です。かな組から進級した9人のお友達に、新しいお友達が16人加わり、さくら組は25人のスタートとなりました。初めての園生活にドキドキ・ワクワクしながらも緊張や不安で涙を流すお友達もいると思ひます。そんな子どもたちの気持ちを受け止めながら寄り添い、一日でも早く安心し、「ようちえんってたのしい!」と思えるようにかかわっていきたく

思います。そして、日々の生活を楽しみながら、共に色々なことを経験し、感じ合い、笑顔あふれる、明るく元気なクラスにしていきたいと思ひます。

一年間どうぞよろしくお願ひします。



### ★家庭連絡★

- 雑巾 2枚
- 新聞紙 1日分
- ティッシュ箱 1箱
- おしりふき 1個
- ポリ袋 1箱

(アイラップのようなもの)

よろしくお願ひします。





## ご進級おめでとうございます！

この度、すみれ組の担任をさせていただくことになりました、松田礼未(まつだあやみ)です。さくら組から進級した16人のお友達に新しいお友達が2人加わり、すみれ組は18人のスタートとなりました。すみれ組さんになることをとっても楽しみにしていた子ども達！！水色のピカピカのバッチを胸につけ、また一つお兄さん、お姉さんになりました！これから1年元気いっぱいのすみれ組さんと楽しく遊んだり、色んなことに挑戦したりしながら、ステキな思い出をたくさん作っていきたいと思います！何かと至らない点多々あるかと思いますがどうぞよろしくお願い申し上げます！！



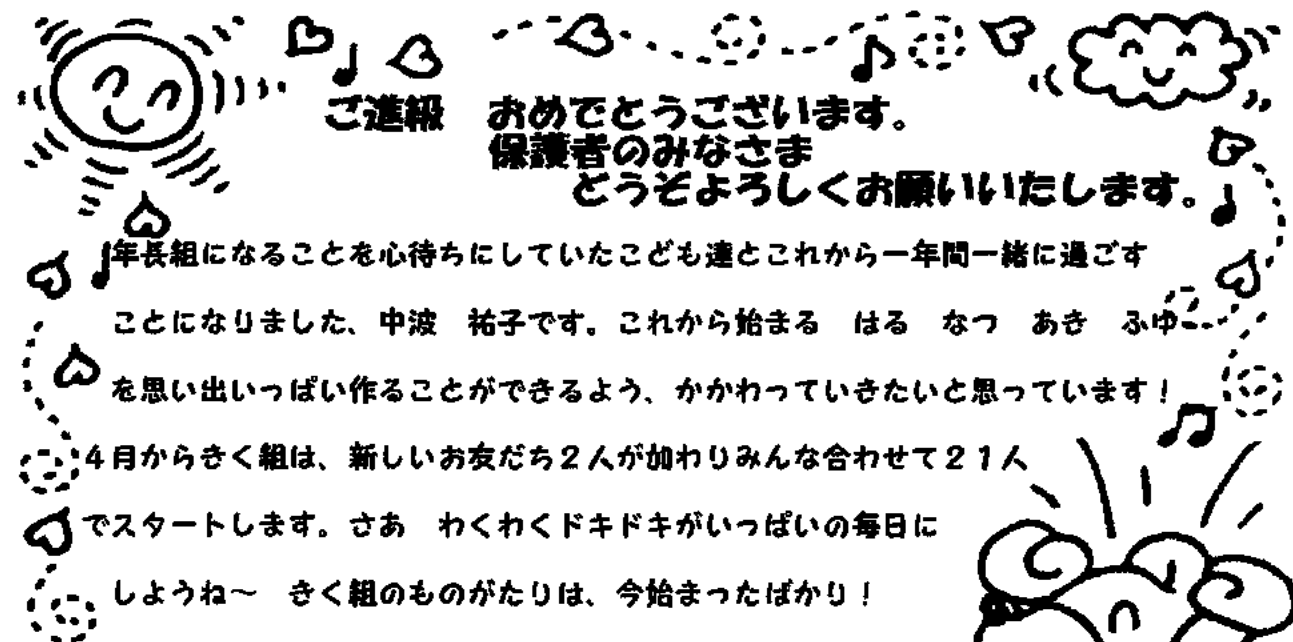
新しいお友だち♡

みんな仲良くしましうね♡

♪家庭連絡♪  
 ★ご寄付ください。  
 (ティッシュ1箱、雑巾2枚、新聞紙 1日分)  
 ★年中組から絵の具を使います。絵の具、ケース、筆に名前を明記してお持たせ下さい。  
 ★昨年度委員会からプレゼントされた色鉛筆(1本ずつ、ケース)に名前を明記してお持たせ下さい。



きく組の子どもたちのステキなところいっぱいみついま〜す



ご進級 おめでとうございます。保護者のみなさまどうぞよろしくお願ひいたします。

年長組になることを心待ちにしていた子ども達とこれから一年間一緒に過ごすことになりました、中波 祐子です。これから始まる はる なつ あき ふゆを思い出いっぱい作ることができるよう、かかわっていきたくと思っています！4月からきく組は、新しいお友だち2人が加わりみんな合わせて21人でスタートします。さあ わくわくドキドキがいっぱいの毎日でしょうね〜 きく組のものがたりは、今始まったばかり！

あせらすじつくりと、でも

しっかりとした一歩を踏みだしたいと思います。

おともだちのご紹介

## 家庭連絡

- ① 水性ペン (委員会からいただいたもの) ※名前を明記してください
- ② 雑巾2枚・ティッシュ1箱 (お部屋に常備したいので、ご寄付ください)

ニコニコ笑顔がすてきなはじめまして 2人 です。なかよくしましうね♪





園 歌

1. 大仏さまに 守られて

きょうも あかるく元気よく

楽しいお話 聞きましょう

お花も 窓から見ています

ぼくと わたしの あおい幼稚園



2. 大仏さまに 守られて

いつもほがらか うれしいな

お手手つないで 歌いましょう

小鳥も一緒に 聞いてます

みんな なかよし あおい幼稚園



3. 大仏さまに 守られて

広い 青い お空のように

きれいな心に 育ちましょう

元気に 大きくのびましょう

みんなの みんなの あおい幼稚園

