



# 12月の行事予定



日	曜	行事	預かり保育	日	曜	行事	預かり保育
1	金		○	17	日		
2	土	第一土曜日預かり可	○	18	月	交流会(年長)	○
3	日			19	火	誕生会 AM 懇談会 15:30~	○
4	月	スイミング(年長)	○	20	水	懇談会 15:30~	○
5	火	さくらんぼクラス	○	21	木	懇談会 15:30~ 給食終わり	○
6	水		○	22	金	終業式・午前保育 制服着用	○
7	木	体育教室(年中)	○	23	土	天皇誕生日 子育て応援サークル (クリスマス会)	
8	金	なわとび・ボールつき大会	○	24	日		
9	土	第二土曜日休園		25	月		○
10	日			26	火		○
11	月	体育教室(年長) 交流会(年中)	○	27	水		○
12	火	クリスマス会	○	28	木	※カリア学級 (12:00まで)	○
13	水		○	29	金		
14	木	もちつき	○	30	土	} 年末休戦	
15	金	発育測定	○	31	日		
16	土	第三土曜日預かり可	○				

スナッフ写真販売開始

## ~今後の予定~

- 12/19~1/12 インターネットスナッフ写真販売
- 1/ 9(火) 職員会議(預かり午前のみ)
- 1/10(水) 始業式・午前保育(制服着用)
- 1/11(木) 体育教室(年長)・給食開始
- 1/15(月) スイミング(年長)

- 1/16(火) 鼓隊指導(年中)
- 1/18(木) 体育教室(年中)
- 1/19(金) 誕生会 AM
- 1/23(火) 発育測定
- 1/26(金) 半日入園(来年度入園児対象)



# 幼稚園 12月 献立表



※月・木(完全給食・・・パン、牛乳、副食)  
火・金(副食のみ)主食持参をお願いします  
※下記表のカロリーは、高岡給食センターの献立のみの表示です。  
(パン・ご飯・牛乳のカロリーは含まれておりません)

(協) 高岡総合給食センター  
高岡市美幸町1-4-45  
TEL21-3910 FAX25-5375

日付	献立	kcal	蛋白質 (g)	脂質 (g)	主な材料と体内の働き		
					体を作る食べ物 たんぱく質他	エネルギー源になる食べ物 炭水化物他	体調を整える食べ物 ビタミンなど
12月1日(金)	濃厚トマトのペンネグラタン 厚揚げの煮物 大根の煮物 赤巻 ミニチーズ トマト1/2 キャベツボール ほうれん草のお浸し	220	9.8	8.2	厚揚げ 赤巻 チーズ	グラタン ミニチーズ トマト	トマト 大根 キャベツ ほうれん草 人参
12月4日(月)	マカロニケチャップ炒め メンチカツ チーズオムレツ 1/2 キャベツのおかか和え たこウインナー ポム・ドゥセス	297	9.5	16	ベーコン ケチャップ 豚肉 卵 チーズ たこウインナー	マカロニ メンチカツ ジャガイモ	玉ねぎ グリンピース コーン 人参 キャベツ
12月5日(火)	両面焼 せんキャベツ (マヨ) 苺のコロッケ (カレー) 味付け肉団子 おかん1/6 ミニチキン(醤油) 白菜のピーナツ和え	282	11	17	豚肉 マヨネーズ 味付け肉団子 鶏肉	苺のコロッケ	ごぼう キャベツ おかん 白砂糖 人参
12月6日(水)	<b>お弁当の日</b>						
12月7日(木)	金平ごぼう ビーフシロコック ケ かつおちゃんしゃまい ほうれん草のピーナツ和え 豆ちくわ天あら バイン缶	306	6.8	18	牛肉 ピーナツ ちくわ	ビーフシロコック かつおちゃんしゃまい 豆ちくわ天あら	ごぼう 人参 南瓜 ほうれん草 バイン缶
12月8日(金)	カレースパゲティ 白身魚フライ 1/2 ミニフランクフルト 胡瓜の酢物 オクラオムレツ 卵 揚げたて 揚げたて ミニゼリー	230	8.3	11	白身魚 ミニフランクフルト	スパゲティ 白身魚フライ オクラオムレツ 揚げたて	玉ねぎ 人参 胡瓜 オクラ ミニゼリー
12月11日(月)	厚揚げのオイスター炒め イカドーナツ フライ ミニ三角オムレツ フロッキーの塩茹で もも缶 粉もも芋 もやしのおかか和え	280	13	14	厚揚げ 豚肉 イカ 卵	イカドーナツ フライ ジャガイモ	しいたけ 人参 キヌサヤ フロッキー もも缶 もやし
12月12日(火)	五目煮 グリミーコロッケ (かか) ひとくちハンバーグ 金時豆 ヤングコーンの天あら キャベツのおかか和え	292	9.9	15	豚肉 高野豆腐 かに ひとくちハンバーグ 金時豆	グリミーコロッケ ヤングコーン 天あら	大根 グリンピース 人参 ヤングコーン キャベツ
12月13日(水)	<b>お弁当の日</b>						
12月14日(木)	きなこもち、ぜんざい、みかん(ランチョマットと箸のみお持ちください。)						
12月15日(金)	マカロニサラダ せんキャベツ チーズポテト巻1/2 ミニチキン(醤油) 突きコンのおかか煮 ミートボール(ケチャップ) おかん1/6	283	9	18	ハム マヨネーズ チーズ 鶏肉 ケチャップ	マカロニ ジャガイモ チーズポテト巻	胡瓜 グリンピース コーン 人参 キャベツ おかん
12月18日(月)	じゃが芋の五子とじ 根菜入りつくねハンバーグ コキールフライ フロッキーの塩茹で ミニゼリー 厚切りハムステーキ 白菜のお浸し	230	11	12	卵 鶏肉 赤巻 根菜入りつくねハンバーグ コキールフライ ハム	じゃが芋 コキールフライ	玉ねぎ フロッキー ミニゼリー 白菜 人参
12月19日(火)	ナポリタン 5種の魚介ナゲット(Fe・Ca入) 男爵星型コロッケ チョコバナナフッキー キューキ かつおの天あら 蓮根ツナソテー	338	9.8	18	ハム ケチャップ 5種の魚介ナゲット シーチキン	スパゲティ 5種の魚介ナゲット 男爵星型コロッケ チョコバナナフッキー かつお	玉ねぎ ピーマン 蓮根
12月20日(水)	<b>お弁当の日</b>						
12月21日(木)	鶏とキャベツのケチャップ煮 豆乳がんもの煮物 ピンク巻 ロールキャベツ キャンディーチーズ 人参の煮物 お酢和え	218	11	8.3	鶏肉 ケチャップ 豆乳がんも ピンク巻 豚肉チーズ 油揚げ	マカロニ	キャベツ 玉ねぎ コーン 人参 大根
12月22日(金)	<b>午前保育のため、給食はありません。</b>						

\*予定献立の材料調達に困難な場合は、献立の一部が変更することがあります。ご了承ください。

# 12月

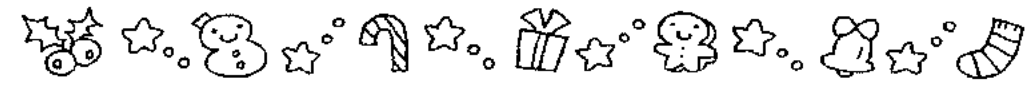
赤や黄色に木々を彩っていた木の葉もいつの間にか散り冷たい北風が吹くようになりました。

”キラキラ発表会”を終え、余韻を味わいながら園舎は子ども達のお遊戯の曲や歌で満ち溢れ、元気一杯の毎日です。

今年もあっという間に最後の月となってしまいました。子ども達は4月からの様々な経験を通して、みんないろいろな面で成長したなあと感じています。

大きな行事も経験してどんどん成長していくのですね。

何かと慌ただしい12月ではありますが、子ども達の”大きくなるう””伸びていこう”とする気持ちを大切に一年の締めくくりと新しい年を迎える準備のできる貴重な時期を子ども達と一緒に12月ならではの経験を活動に取り入れていきたいと考えております。この時期ならではのあそびや行事を通して、習慣や『いわれ』を伝えていくとともに、小さな気づきや発見を大切にしながら期待をもって参加できるように、見守ってきたいと思います。



**お願いします！**

\*冬期間は主食・お弁当持参の日は、ホットボックスで温めています。出し入れの際に蓋が開いてこぼれないように、ゴムバンドでとめて下さいね。また、お弁当の日は、温めない物(デザート等)は別にして下さい。

※耐熱性の入れ物に主食・お弁当を入れて下さい！


※ゴムバンドに名前を忘れずに！

\*防寒具には掛けられるように、掛けひもを付けて下さい。

## クリスマス会 12日

子どもたち手作りのクリスマス帽子をかぶって、お遊戯室でクリスマス会をします。今年もサンタさんが来てくれるかな？どんなプレゼントを持ってくるかとっても楽しみです。

先生たちも楽しい企画を考えています♪



## 誕生会 19日(AM)

12月生まれのお友達の誕生会をします。誕生児の保護者の方は、9時40分までにおいで下さい。お待ちしております。

英会執行部のお母さん方、お手伝いよろしくおねがいします！！

11月の尿検査結果につきまして、全園児異常は見られなかったことをお知らせします。

## おしらせ

**スナップ写真を販売します！！**

**12月19日～1月12日まで**

2学期のスナップ写真を販売します。今学期より、従来の掲示販売ではなく、インターネット写真販売を導入します。つきましては『インターネット写真販売のお知らせ』として後日学園より詳しいお知らせを配布いたします。内容、注文方法などをご確認いただき、ご不明な点などございましたら何なりと幼稚園までお問合せ下さい。

## 懇談会 19・20・21日

2学期を終え、担任とお子さんの様子について話し合う時間を設けます。時間割り等は、後日、用紙にて希望時間をお聞きし調整したいと思いますので、よろしくお願ひいたします。

※2学期始業式に集めた『あしあと』ですが、未提出の方については担任に渡していただきますようお願いいたします。

## もちつき 14日

臼と杵を使って、もちつきをします。お昼には給食ではなくお餅をいただきます。

ランチマットと箸のみ持たせて下さい。

尚、お餅が苦手なお子さんは、事前に担任にお知らせ頂き、おにぎりを持たせて下さい。

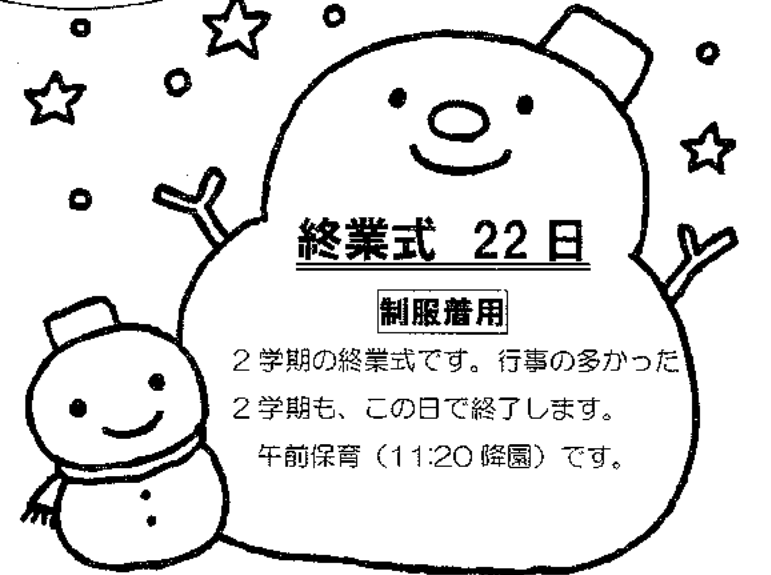


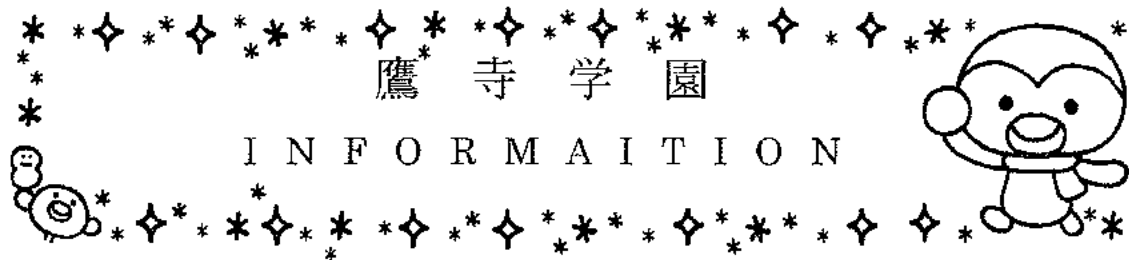
## 終業式 22日

**制服着用**

2学期の終業式です。行事の多かった2学期も、この日で終了します。


午前保育(11:20降園)です。





いよいよ2学期最後の月となりました。

今学期は、運動会、作品展、発表会と多くの行事があり、それらの経験を通して、子ども達の成長する姿を見ることが出来ました。



### ◎保護者の皆さんと共に…

あおい幼稚園・第三あおい幼稚園は11月25日に発表会を無事終了いたしました。太閤山あおい園は12月9日に発表会を行います。

子ども達が自己表現を発表する場として行ってきた発表会を含めた活動の数々。得意なことに張り切っている姿は微笑ましいものです。同時に困難なこと、苦手なことを克服しようと努力する姿も尊いものです。行事に向かう子ども達には、その両方の姿を見る事が出来ました。

ご家庭でお子さんを見守って下さった保護者の皆様にも、それを感じて頂けたのではないのでしょうか。

保護者の皆様には、出来映え、結果だけを見るのではなく、これまで積み重ねてきた過程を大切にしていきたいと思えます。

又、「上手下手」や「誰かと比べる」のではなく、一人ひとりの成長を見守り、保護者の皆様と私たち教職員とが「感動を共感する」間柄でありたいと願っております。

子ども達の持っている素晴らしい「可能性」を、より大きく広げ、日々の活動に意欲的に取り組めることが出来るよう、保護者の皆様と共に子ども達の成長を応援し、見守り、関わりを深めていきたいと思っております。



### ◎12月の行事

各園ともクリスマス会やお餅つきなどの行事が園内で行われます。その中で、日本の伝統的な行事や文化のすばらしさの一端を、子ども達に伝えていきたいと思っています。

そして何より、子ども達の「楽しかった」の声が聞けるように、笑顔が沢山見られるように、活動を計画しています。



### ◎幼稚園における宗教的教育について

当園では、仏教的情操教育を行っております。

その目的は、園児に「命の尊さ・友だちを思いやる心」などの一人の人間として成長するための基礎部分を育てたいという思いからです。決して特定の宗教を教え込むものではありません。

「仏教園なのにクリスマス？」と思われるかも知れませんが、すでに国民的行事となっているクリスマスは、子どもが喜び、楽しさを味わう一つの機会です。園児が楽しく過ごせるよう実施しております。

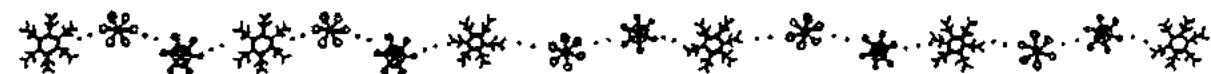


### ◎写真販売について

2学期より、インターネットによる写真販売を導入いたします。

これは、写真販売期間の駐車場確保が難しいこと、ご家族でゆっくり写真を見て頂きたいこと、写真注文管理、写真仕分け作業などの業務が職員の大きな負担となっていることから、このような形をとらせて頂く事となりました。

詳しい注文方法などは、後日お知らせいたします。ご理解、ご協力の程、よろしくお願いいたします。



### ◎保育料について

12月20日(水)に引き落としとなります。



## 感染性胃腸炎の季節に備えよう!

感染性胃腸炎が多くなる季節を迎えました。予防のためには、手洗いやうがいが大切です。また、感染した場合でも、汚物の処理などを適切に行い、園や家庭内で感染が広がらないように注意しましょう。

### ●感染性胃腸炎（ノロウイルス・ロタウイルスほか）

#### 基礎知識

冬に流行するのはノロウイルスやロタウイルスによる胃腸炎です。子どもが冬場にかかる胃腸炎としては、ほとんどがウイルス性によります。ロタウイルスは3歳未満に多く、ノロウイルスに関しては、すべての年齢で見られます。嘔吐や下痢がひどいと脱水症を引き起こすことがあります。

#### 症状

潜伏期間は1～2日です。おもな症状は嘔吐と下痢で、軽い場合には、嘔吐だけ、下痢だけの症状のこともあります。また、あわせて発熱や頭痛、腹痛などが見られることがあります。便の性状は軟便から水様便まで程度によってさまざまです。ロタウイルスの場合は、米のとぎ汁のような白色便が出る場合があります。




#### 家庭でのケア

受診の目安としては、元気がなく、ぐったりしている、おしっこの回数が少ない、または出ない、嘔吐がある、腹痛を訴える、唇が乾燥している、血便や水様便が続いている、38℃以上の発熱がある場合には病院を受診します。そのほか、家庭では脱水にならないように、こまめな水分補給を心がけます。

#### 出席停止

病状により学校医その他の医師において感染の恐れがないと認められるまで、出席停止です。



## 汚物を処理する時の注意

#### 用意するもの

使い捨て手袋、使い捨てマスク（不織布マスク）、エプロンまたは白衣（使い捨てや袖つきが望ましい）、ビニール袋、新聞紙またはペーパータオル（使い捨てぞうきんでもよい）、0.1%次亜塩素酸ナトリウム（塩素系漂白剤は、商品により塩素濃度が違うので確認しましょう）

#### 0.1%の次亜塩素酸溶液のつくり方

原液濃度5% 500mLのペットボトル1本の水に原液10mL（ペットボトルのキャップ2杯分）

- 

嘔吐物に新聞紙（ペーパータオル）をかぶせて飛び散りを防ぎ、上から0.1%次亜塩素酸ナトリウム溶液をかける。
- 

嘔吐物を外側から内側に集めるようにふき取る。
- 

ふき取った嘔吐物や新聞紙を0.1%次亜塩素酸ナトリウム溶液を適量入れたビニール袋に入れ、密封する。
- 

汚染場所やその周辺を0.1%次亜塩素酸ナトリウム溶液を使って消毒する。
- 

使用済み手袋、マスクなどは嘔吐物と同じように処理し、靴底も次亜塩素酸ナトリウム溶液を含ませたぞうきんなどを10秒程度踏んで消毒する。
- 


処理後は手洗い、手指消毒を十分に行う。

## ロタウイルスの予防接種について

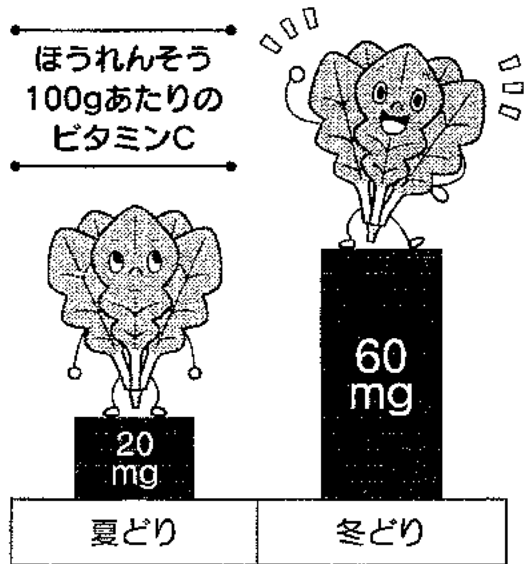
ロタウイルスについては経口ワクチンがあります。ワクチンは2種類で、1価ワクチンは2回接種、5価ワクチンは3回接種になります。接種時期としては、生後6週間から接種できます。どちらのワクチンも接種できる時期が決められています（それぞれ生後24週、32週までに接種を完了）。その目的は、腸重積症が起これにくい低い年齢で接種を行うためです。

# たのしくたべようニュース

## 冬に美味しい野菜を 食べましょう



冬に美味しくなる野菜をたくさん食べて、寒い冬を元気にすごしましょう。



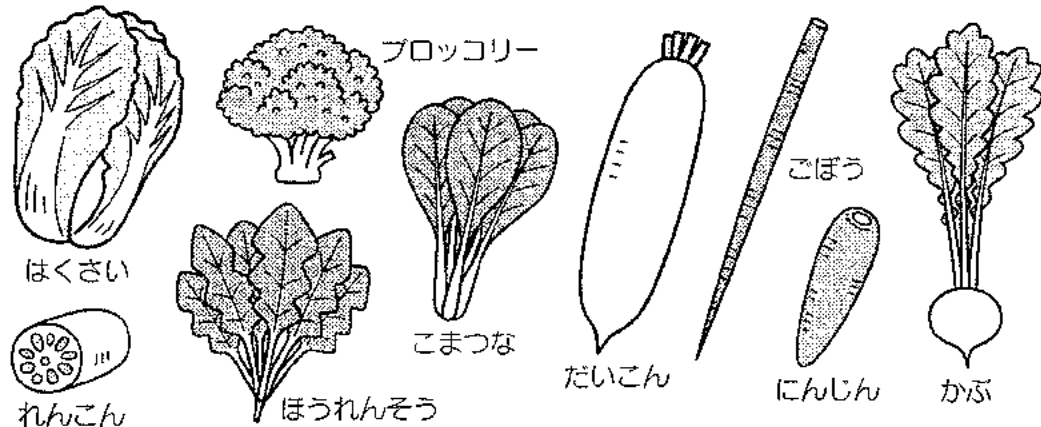
### ご存知ですか？ 旬の野菜は栄養豊富

旬の食べ物は、おいしいだけではなく、栄養も豊富だといわれています。

例えば、冬に旬を迎えるほうれんそう100gあたりのビタミンCは、夏どりのもので20mg、冬どりのものと60mgです。同じ野菜でも、旬の時季に収穫したものの方が栄養価が高いことがわかります。品種改良やハウス栽培技術の発展などで1年中手に入る野菜も多いのですが、おいしくて栄養豊富な「旬」を意識して、食事に取り入れてみませんか。


出典「日本食品標準成分表2015年版(七訂)」文部科学省 科学技術・学術審議会 資源調査分科会

## 冬に美味しくなる野菜大集合!




## 冬に美味しい野菜で楽しい食卓を

冬は、温かいなべ料理や汁物などがおいしい季節です。野菜をたっぷり使った料理で、冬ならではの食事を楽しみませんか。野菜を子どもたちに好ききらいなく食べてもらうために、料理にどんな野菜が入っているのかを話して興味や関心を持たせたり、「おいしいね」と共感し合ったりしながら食べましょう。



### 大みそかの行事食

## 年越しそば



そばの細長い形から、長生きできますようにと願って食べる風習があります。

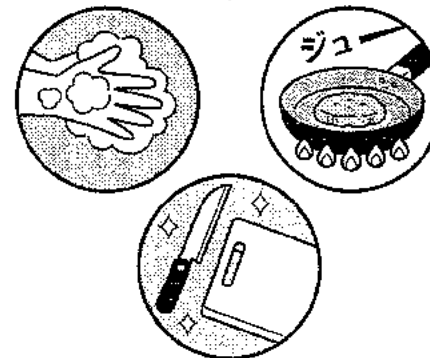
## 12月22日

### 冬至ってどんな日?

今年の冬至は、12月22日です。1年間の中で昼間がもっとも短く、夜がもっとも長い日です。冬至を境に少しずつ昼間の時間が長くなります。冬至の日は、かぼちゃを食べると病気にならないといわれていたり、ゆず湯に入るとかぜをひかないといわれていたりします。冬至の風習を家で行ってみませんか。

### 冬に多い

## ノロウイルスによる 食中毒予防のポイント



- ①食事の前やトイレの後などはしっかりと手洗いをする
- ②下痢やおう吐の症状がある時は食品を取り扱わない
- ③加熱が必要な食品は中心部までしっかりと加熱する
- ④調理器具は使用後に洗浄・殺菌する

ノロウイルスは、手や指、食品などを介して、口の中に入ることで感染します。おう吐や下痢、腹痛などを起こし、子どもが感染すると重症化することもあります。

参考文献：厚生労働省HP「阪本廣子のつらくらい！食べよう！行事食3月見から大みそか」阪本廣子著 奥村聡生監修 少年写真新聞社刊

# あんぜんだより


監修 東京都文京区立第一幼稚園 園長/全国学校安全教育研究会 副会長 植田ゆかり先生



## ポケットに手を入れたまま 歩くのはやめましょう



今年も早いもので、もう12月になりました。なにかと慌ただしくなるこの季節、思わぬことでけがをしてしまったり、事故に遭ったりしないように、安全に歩くために大切なことを、親子でしっかりと確認しておきましょう。

### ポケットに入れず、手をつなごう




寒いからといって、コートやジャンパー、ズボンのポケットに手を入れたまま歩いてはいませんか？ 子どもはもちろん、保護者の皆さんも、ポケットに手を入れたままでは、体のバランスがうまくとれずに危険です。ポケットに手を入れないためにも、保護者の皆さんは子どもとしっかり手をつないで歩きましょう。

## 転んでしまった！ その時に……




幼児は体に対して頭が大きいので、少しのつまずきでも簡単に転んでしまいます。その時、ポケットに手を入れたままでは、とっさに手を出して体を支えられず、顔や頭を守ることができません。

ポケットから手を出していれば、転んだ時のけがを防ぐことができますし、保護者が手をつないでいれば、自分の方に引き寄せることで、転倒を防ぐことができます。



### 寒さ対策は手袋で



寒い季節には手をポケットに入れがちになります。両手を自由に使えるようにするためにも、防寒は手袋でするようにしましょう。

手袋を選ぶ時には、指が動かしやすいように、また簡単に脱げないように、手のサイズに合ったものを選びましょう。左右がひもでつながっているものは、何かに引っ掛けてしまう危険があるため、避けましょう。

# わくわくはっけんニュース

## ぷらばんで つくって みよう

### よういする もの


- プラばん (ねつで ちいさく なる もの)
- アルミニウムはく
- いろえんぴつや クレヨンなど
- しゅげいようひも
- はさみ
- オープントースター
- あなあけパンチ
- いた (あつさ1センチぐらい) 2まい
- かみやすり (400 ~ 600 ばん)
- さいばしやピンセット など



したえに つかってね!

## つくって みよう!

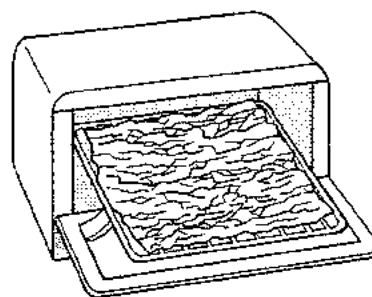
①



プラばんに いろえんぴつなどで えをかきます。かみやすりを かけて おくと、いろが よく つきます。

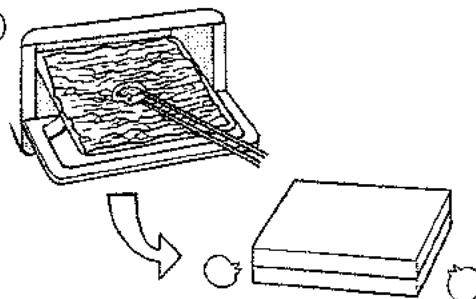
※③から⑤までは おとなの ひとに やって もらってね

③



くしゃくしゃにした アルミニウムはくを ひろげて オープントースターに のせ、1~2ふん あたためます。

⑤



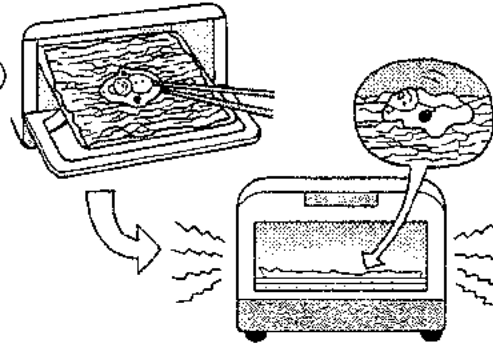
ちぢんだら さいばしで とりだします (あついで ちゅうい!). いたで はさんで かるく のします。

②



おおきめに ふちを のこして はさみで きります。パンチで ひもを とおす あなを あけます。

④



アルミニウムはくの うえに プラばんをおき オープントースターの ふたをしめ、ちいさく ちぢむまで あたためます。

⑥



さめたら あなに ひもを とおし、むすんだら できあがり。

### 保護者の方へ

オープントースターを使う工程は、必ず大人が行い、やけどには十分注意してください。





# うさぎぐみ

担任 牧野 加余子


## ★12月は…

クリスマス会やおもちつきなど、季節の行事に参加し、みんなと一緒に楽しもう！




## ♪歌ってみよう

- ・ジングルベル
- ・あわてんぼうのサンタクロース
- ・コンコンクシャン



キラキラ発表会！子どもたち一人一人が本当にキラキラとした表情で楽しんでいましたね♪初めての発表会…ステージ袖では、ちょっぴりドキドキしていたようですが、音楽がかかるとスイッチオン！元気よく出発進行！安全運転の子や友だちと一緒に楽しむ子、ラインを線路に見立ててはしている子…様々な運転の様子がかわいかったです。手遊びでは、堂々と楽しむ姿に感心しました！うさぎ組さんすご～い！（先生が一番ドキドキしていたかも…）この発表会で、みんな仲良しで楽しく園生活を送っていることがみなさんに伝わったかな～♪と思います！

さて、2学期もあとわずか…ボールつき大会やおもちつき、クリスマス会…いろいろな行事を楽しみながら元気に過ごしていきたいなと思っています！



## ぺったんこ！それ！

## ぺったんこ！おもちつき！

12月14日(木)は、お遊戯室でおもちつきをします。もちつきの様子を見たり、つきたてのきなこもちを食べたり、アトラクションを楽しんだり…！そして、うさぎ組は、小さな杵と臼を使っておもちつきにチャレンジします！上手につけるかな～？頑張るぞ～！！

## サンタさん待ってるよ～★

「○○くんね～サンタさんにだるまさん(絵本)もらうんだよ～♪」「トミカほしい～」「ハイパーレスキュー！」とクリスマスのプレゼントの話題で盛り上がっている子どもたち♪幼稚園にあわてんぼうのサンタさんが来てくれるといいね～！クリスマス会は、みんなでゲームをしたり、歌を歌ったり、踊ったり、ケーキを食べたり 楽しいことがいっぱいです！



# つつじぐみ

担任 高井 瑞美 石原 結貴 鈴木 沙奈

吐く息が冷たく感じる季節となりました。寒さに負けず、先生やお友達と一緒に冬の自然に触れたり、ルールのあるあそび(おにごっこ、しっぽとり)を楽しんだり、体を存分に動かしていきましょね。遊びの中から、友達とのやりとりを楽しんだり、自分の思いを言葉や行動で伝えたりとかかわりがどんどん深くなっていく時期でもありますね。先生やお友達と一緒に遊ぶことが更に楽しみになるといいですね。

また、この頃は、自分から身の回りの事が進んでできるようになっています。手洗い、うがいの大切さを伝えたり、上着などの着脱、おもちゃの片付けなど、認めたり励ましたりしながら、これからも見守りサポートしていきたいと思います。

更に、クリスマス会、もちつきなどの嬉しい行事やその雰囲気に触れ、冬の生活を一緒に楽しみましょ。楽しい事がいっぱいだよ！ワクワク♪



## 楽しくうたおう！

あわてんぼうのサンタクロース  
もちつき お正月



## 12月のつつじ組は…

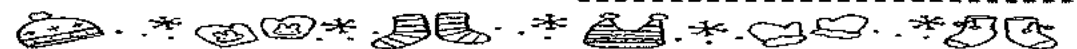
ルールのある遊びを一緒に楽しもう  
冬の自然にふれよう

Merry Xmas!

キラキラ発表会 楽しかった！満足

頑張ったキラキラ発表会！いかがでしたか？女の子は、いくつもの隊形移動を見事にこなし、見てもらいたいの気持ちが芽生え練習の時から張り切っていましたね。可愛らしかったですね。男の子も日増しに自信をつけて、「今日もいちぼんがんぼっていた？」と認めてもらいたい気持ちが芽生え張り切っていました。当日、大舞台上でときどきしながら、緊張と不安で涙が出たお友達や全然平気なお友達さままで。が、終わった後は、一人ひとりが満足感を味わい輝いていました。つつじ組パワーに沢山の拍手を送りたいと思います。この経験が自信となり意欲的に色々なことにチャレンジする気持ちにつながると思います。

秋の自然物を拾い皆でベランダにほしました。松ぼっくりが咲いたよと歓声をあげ、絵の具をぬったり、飾りつけをしたりと世界に一つだけの大事な飾り物!!を作りました。サンタさんに、ここに良い子がいますよの目印だそうです。夢がいっぱいの幼心を大切にしたいですね。持ち帰りますので、サンタさんの見える所に飾ってあげてくださいね。よろしくお願ひします。





☆こすもす組の  
12月☆  
友だちとルールのある  
遊び(転がしドッジボー  
ルなど)を楽しもう!

先日のキラキラはっぴょう会では、子どもたちにたくさんの拍手をありがとうございました。こすもす組は7プログラム1番! トップバッターということでドキドキしているかと思いきや、一番緊張していたのは実は担任で、舞台直前、舞台裏では10人が手と手を合わせ「頑張るぞー!」と笑顔でステージに向かう子どもたちでした。子どもたちには「大好きな友だちと仲間で」という気持ちで、力を合わせて頑張ってもらいたいと思っていたのでとても嬉しくたくましさも感じられた光景でした。それぞれの子もたちが踊って表現することを楽しみながらも、自分の目標としっかりと向き合いキラキラと輝く姿を見せてくれました。この経験は子どもたちの自信や力となってくれると思います。

これからも、日々の生活の中での様々な経験を通して「一生懸命頑張ることは楽しい!」そんな思いをたくさん感じていってほしいと思っています。

発表会が終わっても...♪

ステージでの発表を経験し、まだまだ気持ちは発表会! の子どもたち。他のクラスのお遊戯と一緒に踊ったり、あじさいさんが役を替えて演じるオペレッタを見たり...発表会ごっこを楽しんでいます。そのうちに出てきた子どもたちの「オペレッタやってみたい!」の一言! そこで、あじさいさんに隣で、台詞や振付を教えてもらいながらオペレッタにチャレンジ! とっても優しい言葉かけでセリフを教えてくれたり、手取り足取り振付を教えてくれたりするあじさいさんがいつも以上にお兄さんお姉さんに見えました。そんなあじさいさんの姿を見ながら、それを吸収してやってみようとするこすもすさんの姿がまた愛らしかったです。あじさいさんに「上手に教えてくれてありがとう」と伝えると「だって去年も教えてもらったもん!」という言葉が聞かれました。自分たちが経験したことが、次へ次へと伝えられていく「つながり」そして子どもたち同士の育ち合いが感じられ、大事にしていきたいものだなと改めて感じさせられました。どんな年長さんになっているのかな...少しだけ年長さんになった時の姿を思い浮かべたそんなひと時でした。クラスでは♪ワサワサワサワサ 危険がいっぱい松の森だよ~♪と子どもたちの声が響いています。発表会を見て聞いて 踊って 感じて...経験した子どもたち。そこから生まれてきた新たな興味の芽を大切にしていきたいと思っています。

「もうすぐ12月だね!」と話をするだけで、「クリスマスや!」「サンタさん来るね!」「プレゼントもらえるかな」と、クリスマスをとっても楽しみにしている様子の子もたちです。幼稚園でもクリスマス会をします! 自分で作ったクリスマスの帽子をかぶり、お話を聞いたりゲームをしたい楽しみたいと思います。サンタさんは来てくれるかな? 楽しみだね!



年長・あじさい組

担任: ちぢいわ ひさし

《12月のあじさい組の目標!》 《歌ってみよう!》

- ・元気に体を動かし、健康な体をつくろう!
- ・この時期ならではの自然やあそびや行事を楽しみ 身近な事柄への興味関心を深めよう!
- ・あわてんぼうのサンタクロース
- ・もちつき ・お正月

いよいよカレンダーも一枚を残すだけとなりました。

先日ラポールで行われたキラキラ発表会では、きく組さんと力を合わせて挑戦したオープニングに始まり、チームあじさいとしてオペレッタに挑んだ子ども達。練習を積み重ねる中で「幼稚園最後の発表会を頑張りたい!」「楽しい発表会にしたい!」そんな気持ちが大きくなった反面、本番は「緊張する〜」とドキドキしながらステージに向かっていきました。そんな大きな緊張感を小さな胸にいっぱい抱きながらも、真剣な表情で演奏したり、楽しそうに演じたりする子ども達の姿を舞台袖で見守りながら、これまで子ども達が歩んできた過程が甦り、一人一人が頑張ってきたこと、そしてみんなで作り上げてきた日々を思い返し、胸を熱くしていた担任です。「本気で挑戦する」ということをそれぞれが考え、様々な表現方法で実際にチャレンジしたこの発表会で、集団の中での自分の存在、自分が与える集団への「力」ということを、経験を通して子ども達は味わっていたのではないかと思います。そして、そんな子ども達のひたむきな姿を目の当たりにしながら、子ども達の成長を感じ、たくさんの感動をもらい、「子どもってすごいなあ」と私たち大人が改めて学ばせてもらったように感じています。子ども達を温かく見守りご家庭で励まし続けて下さった保護者の皆様や、運営面で支えて下さった保護者の皆様、あじさい組をサポートしてくれた先生たち、たくさんの協力があった今の子も達の成長があることを、心から感謝しています。

発表会が終わった今、子ども達は余韻を味わいながら「発表会ごっこ」を楽しんでいます。役を変えて演じたり、年中さんに優しく演技指導したりする様子からも、成長が伺える毎日です。

2学期も残すところ約3週間となりましたが、園生活の様々な場面を通して子ども達が日々成長する姿を見守り、子ども達が充実した毎日を送れるように関わっていきたく思います。

11月30日に射水ケーブルネットワークさんの撮影が行われ、キラキラ発表会後の余韻を楽しむ子ども達の様子を撮影していただきました。放送日、放送時間は...  
12/11(月)~12/17(日) ①8:00~8:10 ②11:30~11:40 ③17:00~17:10 ④21:30~21:40  
ご家族皆さまで、どうぞ お楽しみ下さい!