




# 7月の行事予定



日	曜	行事	預かり保育	日	曜	行事	預かり保育
1	土	第1土曜日預かり可	○	17	月	海の日	
2	日			18	火	「パンダ・うさぎ・コアラ」 懇談会15:30～ スナッフ写真掲示	○
3	月	スイミング(年長)AM フール開きPM	○	19	水	交流会(年長) 交流会(年中)	○
4	火		○	20	木	給食終わり	○
5	水	交流会(満3歳)	○	21	金	終業式・午前保育 制服着用	○
6	木	体育教室(年長)	○	22	土	第4土曜日休園 本館山ランドフール開きイベント 参加(年長)	
7	金	七夕まつり	○	23	日	「育男・父親をたのしもう」	
8	土	第2土曜日休園		24	月	今日から夏休み	○
9	日			25	火		○
10	月	発育測定	○	26	水	夏まつり(16:00～18:00)	○ 12時 まで
11	火	さくらんぼクラス 交流会(年少)	○	27	木		○
12	水	鼓隊指導(年長)	○	28	金		○
13	木	体育教室(年中)	○	29	土	第5土曜日預かり可	○
14	金	誕生会AM	○	30	日		
15	土	第3土曜日預かり可	○	31	月	夏期保育(午前保育) *宿泊保育打ち合わせのため預 かりできません。	
16	日						

## ～今後の予定～

8/1(火)・2(水) 宿泊保育(年長)  
8/29(火) 夏期保育・午前保育・誕生会  
9/1(金) 給食式・午前保育  
9/5(火) 給食開始  
9/16(土) 運動会

8/9(水) さくらんぼクラス  
8/30(水) 夏期保育・午前保育  
9/4(月) ぶどう狩り満足  
9/13(水) 運動会予行練習  
9/20(水) 誕生会AM

9/22(金) いもほり



# 幼稚園 7月 献立表



※月・木(完全給食・・・パン、牛乳、副食)  
 火・金(副食のみ)主食持参でお願いします  
 ※下記表のカロリーは、高岡給食センターの献立のみの表示です。  
 (パン・ご飯・牛乳のカロリーは含まれておりません)

(協) 高岡総合給食センター

高岡市美幸町1-4-45

TEL21-3910 FAX25-5375

日付	献立	kcal	主材料と体内の働き			
			体を作る食べ物 たんぱく質	エネルギー源になる食べ物 炭水化物	体調を整える食べ物 ビタミン	
7月3日(月)	金平ごぼう 夏野菜カレーコロケ ゴーヤチャップリンブルーチーズ フロッコリーの塩茹で ミニゼリー ミートボール(ケチャップ) キャベツと人参のお浸し	286	ゴーヤ チャンズ ブルーチーズ	ミート ボール	夏野菜 カレー コロケ ゴーヤ チャンズ ブルーチーズ	ごぼう 人参 フロッコ リ ミニ ゼリー キャベ ツ ケ チャ ップ
7月4日(火)	マカロニソーテー 揚げサラダ餃子 フクみくらオムレツ ケチャップ もも缶 ミニアメリカンドック 1/2 華園ソテー	288	ベーコン 揚げサ ラ餃子 卵	ウイン ナー ベーコン	マカロニ 揚げサ ラ餃子 ミニア メリ カン ドック 1/2	玉ねぎ コーン ケ チャ ップ もも缶 白菜
7月5日(水)	<b>お弁当の日</b>					
7月6日(木)	ちらし寿司 だ汁のご 豚肉入り中 巻 タンドリー チキンピ ッツ ちくわ天 フクトマト 白菜のお浸 し 炒り玉 子 みぞ汁 (キャベ ツ、えの ぎ)	633	油揚げ 鶏肉 豚肉	タン ド リー チキ ンピ ッツ ちくわ 卵	精白米 だ汁のご 豚肉入 り中 巻	ちくわ天 椎茸 人参 グリーン ピース 竹の子 白菜 コーン キャベ ツ えのぎ
7月7日(金)	十ボリタン ホイルキャ ベツ 星型ハン バーグ ポム・テ ュ セズ チェリー缶 ウインナー ロール1/3 もやしと胡 瓜のナムル	323	ハム 星型ハン バーグ ウイン ナー 卵	スバゲ ティ じゃが芋	玉ねぎ ピーマ ン ケ チャ ップ キャベ ツ チェ リー缶 もやし 胡瓜	
7月10日(月)	肉じゃが ハムサラダ 1/2 だ汁のご シューマイ ン ヤングコー ン ほうれん草 のピーナツ 和え さつまいも 天 ミニゼリー	250	豚肉 ハム だ汁のご シュー マイ ン ピーナツ	じゃが芋 ハムサラ だ だ汁のご シュー マイ ン	人参 玉ねぎ ヤング コーン ミニ ゼリー	
7月11日(火)	きのこスパ ゲティ ポイルキャ ベツ ささみフライ 1/2 チキントマ トオムレツ パイン缶 ごまとかぼ ちゃのフ コロッケ 突きコン のおか か煮	299	ベーコン 鶏肉 卵	スバゲ ティ ささみフ ライ ごまとか ぼちゃの フコ ロッケ	しめじ キャベ ツ トマト パイン 缶 突きコ ンのお かか煮	
7月12日(水)	<b>お弁当の日</b>					
7月13日(木)	五目煮 いわし天 ぶら 豆腐シュー マイ フロッコ リーの塩茹 で オレンジ 1/16 味付き肉団 子 胡瓜の酢物	263	豚肉 高野豆腐 いわし 豆腐 シュー マイ 味付き 肉団子	いわし天 ぶら 豆腐 シュー マイ イ	大根 グリーン ピース 人参 フロッコ リ オレンジ 胡瓜	
7月14日(金)	野菜ソテー ビーフメン チカツ1/2 ミニお好み 焼き 金時豆 たこウイン ナー キャベツの ゆかり和え	241	豚肉 ビーフメ ンチカツ ナー	ビーフメ ンチカツ ミニお好 み焼き	キャベ ツ 玉ねぎ もやし 人参 金時豆	
7月18日(火)	レバーと大豆 の揚げが らめ ハート型コ ロッケ 厚切りハム ステーキ 華園ソテー えびと野菜 の包み蒸し もも缶	395	レバー 大豆 マヨネ ーズ 厚切りハ ムステーキ ベーコン 海苔	ハート型 コロッケ えびと野 菜の包み 蒸し	ケ チャ ップ 白菜 もも缶	
7月19日(水)	<b>お弁当の日</b>					
7月20日(木)	南蛮炊 ベーコンポ テバーグ じゃが芋の り巻き天 ぶら ほうれん草 コーンのソ テー かに玉ポ ール ミニゼリー	233	豚肉 ベーコン ポテ バーグ 卵	じゃが芋 カニカマ	ごぼう ほうれ ん草 コーン ミニ ゼリー	

\*予定献立の材料調達が困難な場合は、献立の一部が変更することがあります。ご了承をお願いします。





# 7月



梅雨が明けると、本格的な夏がやってきます。7月は、水遊び・フール遊び・夏まつりなど、子どもが楽しみにしていることがたくさんあります。

また、体調を崩しやすい時期ですので健康管理には、十分に気をつけて夏ならではの遊びを思いっきり楽しみながら、元気に過ごせるようにしたいと思います。7月も暑さに負けずたくさん遊びましょうね！！



## フールびらき 3日 PM

先日お知らせしましたが、フールびらきを行います。天候によっては延期する場合がありますがフールあそびの準備をお願いします。また、入らなかった日はフールカバンを園に置いて帰ります。尚、本日より連絡帳にフールカードを貼っておきます。フールに入るか入らないかは担任が連絡帳・フールカードを確認し、判断しますので、毎朝お子さんの体調を確認していただきフールカードに記入をお願いします。フールカードに記入がない場合は、フールバックを持ってこられても、フールには入れません。(この日は、年長組スイミングの日ですが、午後からフールびらきとなります。)

## 終業式 21日

1学期の終業式です。楽しく過ごした1学期も終業式を迎え、夏休みに入ります。午前保育となり、11時20分降園です。(預かり保育できます。)  
※制服着用です

## スタッフ写真掲示 18日~20日

4月からの園生活の写真を掲示・販売します。注文された写真は、集計後、夏期保育の時にお願いいたします。

## ☆七夕まつり☆ 7日

みんなの作った七夕飾りや、お家の方と一緒に書いた短冊が、「サラサラ」と風になびいています。みんなの願いが夜空に届きますように★色々な願いが、叶うといいですね。七夕まつりでは、パネルシアターを見たり、お話を聞いたり、おやつを食べたり、子ども達は星の子になって七夕飾りの下で記念撮影をします。

## 懇談会 18日・19日・20日

お子さんの園での様子や保護者の方が気になっているお子さんのこと、また相談等、何でもお話いただけるように懇談会を設けました。年長組の保護者の方は、宿泊保育のついて心配なことなども担任にお知らせください。尚、希望日・時間帯希望をとるアンケートを配布し、時間配分をさせていただきますのでご協力をお願いいたします。懇談会の時間は、3日とも15時30分からです。



## 夏まつり 26日



26日(水)は、楽しい夏まつりの日です。スタンプラリーに挑戦し、各コーナーで遊んで、景品をゲットしてね！みんなで盆踊りを踊って、楽しい夏のひと時を過ごしましょう。ご家族の皆さまにとっても、お子さんと夏の思い出の1つになればと思っています。ぜひ、みなさんでおいで下さい。


- ・時間：16:00~18:00まで
- ・服装は、自由です(浴衣や甚平でもいいですよ！)
- ・持ち物：水筒・内履きスック・通園バック(手さげカバン)・お家の方は、スリッパをご持参下さい。

## 誕生会のおやつ紹介

4月のおやつ

5月のおやつ

6月のおやつ



お手伝いいただいたお母さま方、かわいくておいしいおやつをありがとうございます！



# 鷹 寺 学 園・福 祉 会

## INFORMATION




いよいよ7月。幼稚園は1学期の締めくくりの時期を迎えます。入園、進級の4月から、あっという間の事のように思います。「出来ることがふえてきた」子どもたちです。きっとこれから、園での活動を通して出来ることがふえていくと思えます。今後も引き続き、お子様を温かく見守り応援して頂きたいと思えます。



### ◎お子さんの体調管理

蒸し暑かったり涼しかったり、体温調節が上手にできない子ども達には、大人のサポートは欠かせません。夏の暑さや日ざしに気づかずに炎天下へ出てしまうこともあるでしょう。外へ出るときは帽子の着用を習慣づける用、保護者の皆様と共に十分な配慮を持って対応したいと思います。



### ◎七夕をきっかけに...

夏の星座から生まれたロマンティックな物語。織姫と彦星が出会えるように、各園の子どもたちの願いが叶うように、私たちは、七夕飾りを見上げて、祈っています。

夏は、この時でなければ出会えない昆虫（セミ、蛍、カブトムシ等）、植物（朝顔、夕顔、スイレン、ハス等）、野菜（きゅうり、なす、スイカ、トマト等）、また、夕立や雷、稲妻、入道雲、天の川... 等など、自然や宇宙の働きを、子供たちに興味を持たせる絶好の機会でもあります。自然の営みの中で生きる私たち、そこにある命の輝き、尊さを子供たちとともに感じ、考えていきたいと思えます。



### ◎プール遊び

年長児は、JSS高岡にてスイミングを行っております。他の学年は、園全体での水遊びを楽しく行いたいと思えます。（年長児も園での水遊びに参加します。）

毎年、水の事故のニュースが多く報じられます。園での水遊びを通して、水の怖さを知らせ、安全に楽しく遊ぶ事などの「お約束」をしていきます。

ご家庭でも、意識してお子様へ言葉がけを心がけて下さい。ほんのわずかな水量でも、幼い子は命を落とすことがあります。「いのち」の大切さについても、しっかり伝えてあげて下さい。目の病気等、水遊びに不適切な症状がある場合は、事前に園までご連絡下さい。＊詳しくは、各園のお知らせをご覧ください。



### ◎睡眠時間...

子供達の睡眠は十分でしょうか。睡眠不足だと、本来睡眠時間中に分泌される成長ホルモンが、十分行き渡らなくなる可能性があります。

（成長ホルモンは、午後10時～午前2時に分泌され、就寝してから1時間後の、熟睡した状態から分泌されると言われています。）

新生児～乳児期は、10時間から18時間  
1歳児～3歳児は、12時間から14時間  
4歳児～6歳児は、10時間から13時間、の睡眠が必要と言われています。

夜が遅い→朝の目覚めがすっきりしない→朝食をしっかりとることが出来ない→登園してからの生活リズムが乱れがちになる→眠くて不機嫌になる→十分に友達と遊べない。このような悪循環に陥ります。利点は見いだせませんね。夏休みに向かう今から、生活リズムを崩さないようご家庭での配慮をお願いします。



## ◎地域全体での子育て

子どもを取り巻く環境は、どんどん変化しています。インターネット等を通じて、多くの情報を個人的に得ることの出来る今、その情報が正しいものか、確実なものかをしっかり判断する必要があります。

私たち大人は、子どもたちが安全に過ごせるよう、配慮していかなければなりません。家庭の中だけでは、子どもたちを守りきれない部分もあります。保護者の皆様には、ご自分のお子さまだけでなく、地域全体の子ども達にも関心を寄せ、「地域の子どもを守り育てる」ことにご協力をお願いします。



## ◎個人面談について

園ではご家庭との連携を深めながら、お子様の成長のサポートを行っております。

園からご案内の日程でご都合がつかない場合は、ご希望日をお申し出下さい。

懇談の時期以外でも、ご不安な点などありましたらいつでもご連絡下さい。



## ◎保育料等納入金について

7月納入金は、20日(木)に引き落としとなります。

# ほけんニュース

夏の  
体調管理

## 感染症に気をつけましょう

夏には、夏に多く見られる感染症があります。特にプールの水を媒介して、感染する場合がありますので注意しましょう。

### 夏に多く見られる感染症

※第二種感染症……第二種の感染症にかかった者については、それぞれ定められた期間は出席停止。ただし、病状により学校医その他の医師において感染の恐れがないと認められた時はこの限りではない。  
第三種感染症……第三種の感染症、その他の感染症については、病状により学校医その他の医師において感染のおそれがないと認めるまで。

#### 咽頭結膜熱（プール熱）

第二種感染症

**症状** 急な高熱とのどの痛みとだるさ、頭痛、目やにや充血、首のリンパ節が腫れます。熱は3~4日続き、全身状態の改善までに1週間程度かかります。  
**注意する点** 感染力が強く、発熱、目の充血、のどの痛みなどがなくなってから、2日を経過するまで登園・登校ができません。発症したら安静を心がけ、水分補給やのどごしのよいものを与えるようにします。

#### 手足口病

第三種感染症

**症状** 口の中、手や足、足の裏、ひじやひざの周り、臀部などに細かい発疹が出ます。発熱する場合もあります。口の中が痛み、水分や食事がとりにくくなります。  
**注意する点** ウイルスの種類により脳炎などともない重症化することもある。また、のどの痛みで飲食がしにくい場合は、のどごしがよく、刺激の少ないものを与えます。全身状態がよい場合には登園・登校は可能です。

#### 流行性角結膜炎（はやり目）

第三種感染症

**症状** 1~2週間の潜伏期間があり、結膜の充血や目やに、かゆみ、まぶたの腫れなどが見られます。白目や結膜の充血が著しいのが特徴的です。  
**注意する点** 目やにや充血の症状がなくなり、医師から感染の恐れがないと認められるまで登園・登校はできません。感染力が強いので、家庭内でのタオルの共用は避けます。感染予防には手洗いが大切です。

#### とびひ

第三種感染症

**症状** 虫さされやあせも、すり傷などから菌が入り、水疱ができます。かゆみのため、それをかきこわすことで増えたりひどくなったりします。  
**注意する点** ジュクジュクしている患部はガーゼなどで覆うことができれば登園・登校を禁止しなくてもよいとされています。皮膚を清潔に保つようにします。

#### ヘルパンギーナ


第三種感染症

**症状** 突然の高熱(38~40℃)やのどの痛み、乳幼児ではよだれが増える、食欲の低下、不機嫌などの症状も見られます。上あごや口蓋垂(のどちんこ)に小さな水疱ができます。  
**注意する点** 熱が下がり痛みがなく、飲食がしっかりできるようになるまでは、数日休ませます。全身状態がよければ登園・登校が可能です。

#### 水いぼ

第三種感染症

**症状** 1~5mm大の半球状で中心がくぼんだ、白色で光沢のあるいぼができます。こすれるとうつるため、わきの下などに広がる場合もあります。  
**注意する点** 数か月から2年以内には自然に消失するといわれています。かきこわしている時、アトピー性皮膚炎のある場合は治療をした方がよいようです。プールの水ではうつりませんが、タオルやビート板などを介してうつることがあるため共用は避けます。なお、出席停止の必要はありません。



### プール・水遊びの前に 体調をチェックしましょう

プールや水遊びの時の朝に、次の項目を確認しておきましょう。

- 発熱はない。
- 朝ごはんを食べた。
- 皮膚に発疹などは出ていない。
- 目の充血や目やになどは出ていない。
- 下痢や腰痛はない。
- せきや鼻水は出ていない。

- 耳あかを取った。
- つめを切った。



# たのしくたべようニュース

## さまざまな体験を通して もっと野菜に親しみましょう

子どもたちはさまざまな体験を通して食べ物に親しみを感じ、普段は苦手な食べ物でも食べてみたいと感じることがあります。子どもたちが興味のある食べ物を増やし、野菜に親しんでいくためには、一緒に調理をしたり野菜を育てたりする体験を積み重ねていくことが大切です。

### 一緒に調理をする



### 野菜を育てる



## 旬のおいしい夏野菜を食べましょう

夏野菜は、夏に旬を迎える野菜のことで、きゅうりやトマト、かぼちゃ、ピーマン、なすやえだまめ、とうもろこし、オクラなどがあります。きゅうりやトマトは水分を多く含み、生のままでも手軽に食べられる野菜で、暑い時季の水分補給にも役立ちます。ほかにもビタミンや無機質などを多く含む野菜がたくさんあります。

この時季においしい夏野菜を食べて、季節の味を楽しみましょう。



\*\*\*\*\*

## 7月7日は七夕

七夕は織姫と牽牛(彦星)が1年に一度、天の川を渡って会える日で、中国の伝説がもとになっています。


この日には、短冊に願いを書いて、ささに飾ったり、七夕の行事食であるそうめんを食べたりします。



\*\*\*\*\*

夏にぴったり!

## 夏野菜の七夕ゼリー寄せ



材料(2個分)

- ・パプリカ(赤・黄)…各20g
- ・オクラ…20g
- ・きゅうり…20g
- ・ロースハム…1枚
- ・粉ゼラチン…5g
- ・水①…50mL
- ・固形コンソメ…1/2個
- ・水②…250mL

つくり方

1. 水①に粉ゼラチンをふり入れてふやかす。
2. きゅうりは5mm厚さのいちょう切りにする。
3. オクラは5mm厚さの小口切りに、パプリカとハムは星のぬき型でぬく。

4. なべに固形コンソメ、水②と3を入れて煮る。コンソメスープができたなら火を止め、1のゼラチンを入れて、よくとかす。
5. 4の粗熱を取ったら2を入れてよく混ぜ、一度水にくぐらせた容器に流し入れる。
6. 冷蔵庫で冷やしかためて、でき上がり。

# あんぜんだより


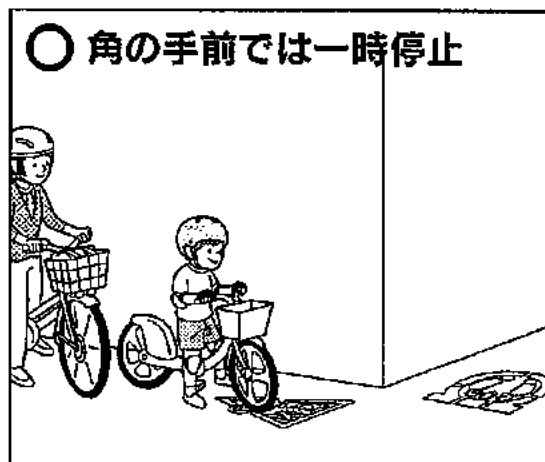
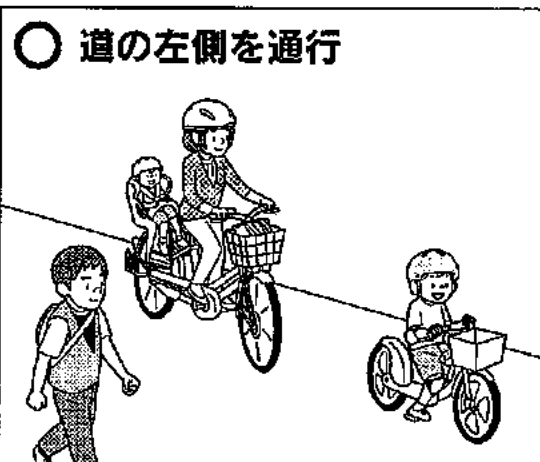
監修 東京都文京区立第一幼稚園 園長 / 全国学校安全教育研究会 副会長 福田ゆかり先生



## 自転車に乗る時 乗せる時の約束


園への送り迎えや買い物などで、自転車は便利な乗り物です。子どもたちにとっても、行動範囲が広がることで、新しい世界や発見につながります。しかし、正しく乗らないと危険な目にあっています。ルールを守って安全な乗り方をしましょう。

## 自転車は“車両”です ルールを守って乗りましょう




手軽に乗れることから忘れがちですが、自転車も立派な“車両”です。スピードを出さない、道の左側を走る、曲がり角や交差点の手前で一時停止して安全を確認、横に並んで走らない……など、ルールを守って乗りましょう。また、保護者は子どもの自転車の後ろにつき、「そこで止まってね」「〇〇に気をつけてね」などと、声を出して指示をしてあげましょう。

## ヘルメットを必ずかぶりましょう




自転車の事故で最も怖いのが、転んだ時などに頭を打つことです。(公財)交通事故総合分析センターの調査によると、自転車での死亡事故の6割以上が、頭部へのけがが原因となっています。大切な生命を守るため、子どもたちのヘルメット着用はもちろん、保護者の皆さんも着用するようにしてください。

## “子ども乗せ自転車”は乗りおりの順番に注意



園への送り迎えや買い物の時などに便利な“子ども乗せ自転車”ですが、停車中や押し歩きの時にバランスを崩さないように注意してください。子どもを乗り降りさせる時には、しっかりとスタンドを立てて、乗せる時には“荷物が先・子どもは後”、降りる時には“子どもが先・荷物は後”の順番で行うと安全です。

## 自転車屋さんで定期的な点検をしましょう



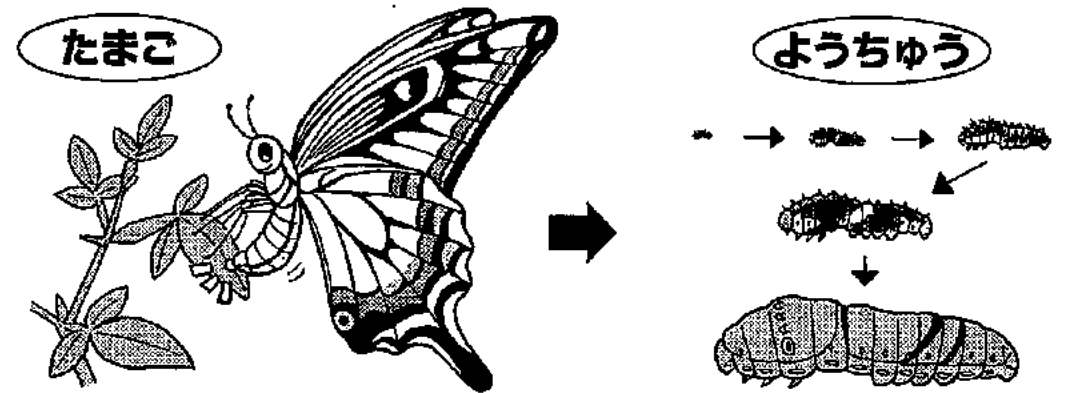
自転車を安全に乗るためには、日常の点検が重要です。合言葉は「ブタハシャベル」……「ブ→ブレーキ、タ→タイヤ、ハ→ハンドル、シャ→車体、ベル」を、乗車する前に点検しましょう。また、少なくとも年に1度は、購入した販売店や、自転車安全整備士のいる専門店で、各部の状態を点検してもらいましょう。



# わくわくはっけんニュース

## すがたをかえて おおきくなる アゲハチョウ

アゲハチョウは、たまご、ようちゅう、さなぎ、せいちょうと、すがたをかえながら おおきく になって いくよ。どのように おおきく になって いくのかな。



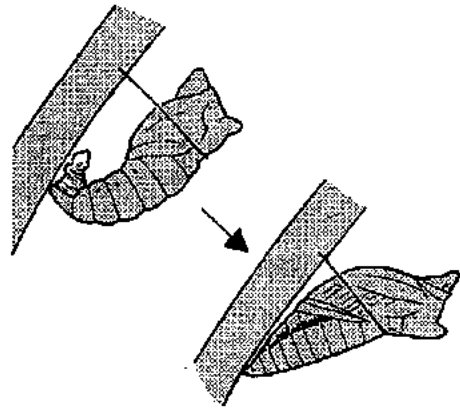
たまご

たまごは、わかい、やわらかい はっぱに うみつけれられるよ。

ようちゅう


うまれた ようちゅうは、かわを ぬいで おおきく なるよ。さいしょは とりの ふんみただけけれど、さいごに みどりいろに かわるよ。

さなぎ



えだなどに いとで からだを とめると、かわを ぬいで さなぎに なるよ。だんだん と かたく なるよ。

せいちょう(ちょう)



さなぎの からを やぶり、ちょう になって でて くるよ。せいちょうは、 たまごを うむよ。


## さがして みよう！ たまごや ようちゅう

たまご



えださきの わかい はっぱを さがして みよう。

ようちゅう




たべあとが のこって いる はっぱを さがして みよう。

## ようちゅうや さなぎの ふしぎ




うまれた ばかりの ようちゅうは、 たまごの からを たべちゃうよ。



さわると、くさい つのを だすよ。



ようちゅうの まえの あしは、とがって いて、うしろの あしは まるいよ。



さなぎは みどりいろだけではなく、 ちゃいろい ことも あるよ。

### 保護者の方へ

アゲハ (ナミアゲハ) は、小学校の生物の教材として取り上げられることもある、典型的な完全変態をする (さなぎの過程がある) 昆虫です。幼虫がミカン科の木の葉を食草とするため、一部では害虫扱いすることもあるようですが、寄生バチ・ハエ、虫を食べる鳥などの影響もあって、成虫になれるのはほんのわずかです。

飼育は、それほど難しくありません。幼虫の食草が用意できれば、卵から成虫になるまでの過程を観察することができます。この夏休み、子どもたちと一緒にチャレンジし、ダイナミックに姿を変えるアゲハを観察してみたいはいかがでしょうか。



# うさぎぐみ

担任 牧野 加余子

「粘土しようよ〜!」「これ一緒だね!」「〇〇みたい!」「アハハ〜!と顔を見合わせて笑顔いっぱいの子どもたち!時々、おもちゃの取り合いになったり、思い通りにいかなくて泣いてしまったり…そんなこともありますが、子どもたちにとっては成長の過程で大切な経験。いろいろな経験をしていく中で心の成長につながっていくといいなと思っています。また、7月は子ども達の「やってみたいな〜」「できた!」の気持ちを受け止めながら、いろいろなことにチャレンジしたいと思います!

## ★今月は…

・泥んこあそびや  
いろいろな水あそび  
を思いきり楽しもう!

## ♪歌ってみよう!

- ・水遊び
- ・たなばた



宇宙人…!?かわいい七夕飾りができました!惣菜パックに自分で選んだおはながみを入れて、ヒラヒラのテープをつけるとクラゲになるはずが…「宇宙人みたい〜!」確かに宇宙人!子ども達のアイデアで変身!とってもかわいい七夕飾りになりました♪クラスの共同作品も子ども達のキラキラ笑顔の写真付き!必見です!探してみてくださいね〜!!みんなの願いごとが叶いますように!

## 玄関壁面見てね〜!

7月の玄関壁面は、うさぎ組とつつじ組の子ども達がひまわりを作りました!のりを使ってペタペタ…花びらも上手に並べて貼ることができました。子ども達の元気パワーいっぱいひまわりを見てね〜!



## 泥んこあそびにワクワク!ドキドキ!

こすもす組のお友だちと一緒に、初めての泥んこあそび!「やった〜!」と張り切って外に飛び出しましたが、裸足で歩くとちょっと足が…水たまりに足をいれるのはドキドキ…でも、2回目以降は穴を掘ったり、ジュースを作ったり、ジャンプしたり、陣ばいになって泳ぐまねをしたり…夢中になって楽しんでいました♪泥んこあそびや水あそび、色水あそび…いろいろなあそびを楽しもうね〜!



# つつじ組

担任 高井 瑞美 石黒 鈴夏 鈴木 沙美

1学期ももう残りわずかとなりました。4月の入園から早3ヵ月。少しずつ友だちの名前も覚えてきたようですね。

「〇〇ちゃん、給食食べたなら一緒におままごとしようね」「〇〇君、お医者さんごっこしようね」「一緒に滑り台しようね」と誘いあっている姿が大変微笑ましいです。友だちと同じような動き(まねっこ)をして好きなあそびを一緒に楽しむなど、友だちとのふれあいがうれしくて仕方がないようです。

友だちのそばで過ごす中で、伝えたいことを伝え、体に触れ、時にはトラブルも生じますが、「一緒にあそびたいんだよね」「うれしいね」「ありがとう」「ませて」「ごめんね」と一緒につぶやき、友だちの存在を互いに心地よいものと感じられるようにしていけたらいいなと思います。

これからは、フルーツバスケットやしっぽとりなどの集団遊びを通して、友だちとのかかわりが一層深まり、「友だちっていいな」と感じてほしいと思います。

## うたおう

- たなばた
- みずあそび

## 今月のつつじ組

夏ならではの遊びを楽しもう



「あったかーい」「温泉みたい」「チョコレートケーキだよ」「気持ちいいね」お尻で大胆にぎぶん!思いっきりバシャバシャ、べちゃべちゃと足や腕を使って五感で泥んこの感触を楽しんでいます。歓声も自然に出てきてかなり最高!の気分を味わっていますよ。これからも、プール遊び以外でも夏ならではの遊びが楽しめるように、水を使った遊び(砂、泥んこ、絵具、シャボン玉、色水など)を存分に楽しみましょう。また、室内遊び(廃材遊び、リズムあそび、運動遊びなど)を工夫していき、楽しめるようにしていきたいと思っています。

また、着替え、手洗いすることの気持ちよさに気づき、自分のことは自分でできるといいですね。



## 玄関壁面

7月の玄関の壁面は、うさぎ組とつつじ組の子ども達がひまわりを作りました。はさみで思い思いに切り、のりをつけ、その上から野菜スタンプ!夏らしく、爽やかなひまわりになりました。見てくださいね。



# こすもす組

担任 高橋 美穂 長井 愛里 味



☆こすもす組の7月は…☆

夏の自然に親しみ、いろいろな水遊びやプール遊びを楽しむ。

♪歌おう ・七夕さま ・きらきら星



こすもす組の子どもたちは外で遊ぶのが大好き!! 晴れた日は外でかけっこをしたり、リレーをしたりたくさん体を動かして遊んでいます! これまで走る楽しさを思いっきり味わってきた子ども達の心の中に少しずつ「1位になりたい」という競争心も芽生え始めてきました。

真剣な表情で力一杯走る姿からは「速く走りたい」という気持ちが伝わってきます。またその姿を見て「○○ちゃんがんばれ!」と友達を応援する姿も見られます。頑張ろうとする気持ちを応援しながら、相手を思いやる気持ちも大切にできるよう関わってまいります。

7月は暑い季節となりますが☆こすもすパー7で元気に過ごしたいと思います!



みんなが待ちに待ったどろんこ遊び! 「温泉を作ろう!」「もっと大きいお風呂を作ろう!」とスコップや手で穴を掘ってみんなで大きな温泉を作りました。温泉にジャンプをして飛び込んだり、お風呂に浸かって足をジャブジャブしたり楽しかったね!

最近はどうだんご合戦が流行っています! 手でどろろの感触を楽しんでいます! 「べちょべちょやからもっと硬い泥混ぜよう!」「もう少し水混ぜよう!」とどろろの硬さや色の変化を遊びながら発見している子ども達です。

7月はいよいよプール開き! プール遊びではどんな発見があるか楽しみだね!

7月7日の七夕に向けてお部屋で七夕飾りを作りました。どうして七夕という行事ができたのか紙芝居を見ました。「天の川見たことある?」と聞く「見たことあるよ! キラキラしているやつ!」とにこにこの笑顔でお話してくれた子ども達。

色画用紙を好きな形に切ったり折ったりして飾りを作りました! 一人ひとり思いのこもった七夕飾りが完成☆

7月7日は晴れて彦星様と織姫様が天の川で会えるといいね♡そしてみんなの願いも空まで届くといいな☆

☆お願い☆

今こすもす組では千草シを丸めたい繋げたいして遊んでいます!

廃材を使った遊びがもっと盛り上がるといいなと考えています!

(廃材:トイレットペーパーの芯やお菓子の箱、牛乳パック等)

ご家庭にありましたらお子さんに持たせて下さい!

ご協力をよろしくお願い致します。



# 年長・あじさい組

担任: ちぢいわ ひさし

《7月のあじさい組の目標!》 《歌ってみよう!》

- ・七夕の行事を楽しみ、星や星座を調べてみよう!
- ・どろんこ遊びや水遊びを楽しもう!
- ・あじさい組気持ちを1つに鼓隊に挑戦! 太閤山ランドのプール開きで披露しよう!

- ・七夕
- ・おほしさま
- ・水あそび
- ・宿泊保育のうた

先日の富山市科学博物館で見てきたプラネタリウム。星の名前やいろいろな星座があることを知り、ますます興味を持った子ども達。7日の七夕の日がさらに楽しみになったようです。天の川や自分の星座を見つけてみよう、星探しにも興味津々な様子です! ぜひ、お子さんと一緒に夜空を眺めながら、星探しを楽しんでみてください☆

## ☆みんなの願い事コーナー☆



☆願い事がきつと叶いますように☆

## ♪チームあじさい イベント参加情報♪

終業式の翌日、7月22日に太閤山ランドのプール開きのイベントにあじさい組の子ども達が参加します! 披露するのは、今まさに頑張っている鼓隊演奏♪ 沢山のお客さんを前に演奏する初のステージは、きつとドキドキするはず... 『今できる精一杯の力で頑張ろう!』を合言葉に挑戦します!

## ドキドキ・ワクワクの

## ☆宿泊保育! ☆

クラスで宿泊保育の話をする「ドキドキする〜」とちょっぴり不安気な子ども達。写真を見たり活動内容を聞いたりしながら、宿泊保育が楽しみになるように7月の交流会を計画しています!