



冬休みの行事予定



日	曜	行 事	預かり保育
12/22	火	終業式 (午前保育)	通常通り
23	水	天皇誕生日	
24	木	音感講習会(東京)	8:00~18:00
25	金		クリスマス
26	土		
27	日		
28	月	仕事納め	8:00~12:30
29	火		
30	水	年末特別休暇	
31	木	大晦日	
1/1	金	元旦	
2	土	年始特別休暇	
3	日		
4	月		
5	火		8:00~18:00
6	水	学園職員会議	8:00~12:30
7	木	始業式 (午前保育)・音感伝達講習	通常通り
8	金	給食開始	通常通り

【今後の行事】

1月7日(木) 始業式 **制服着用**(午前保育) 1月8日(金) スイミング(年長)
 1月15日(金) 誕生会 1月20日(水)~22日(金) スナップ写真販売
 1月27日(水) 半日入園(全日保育)

A HAPPY NEW YEAR!

~2学期間 ありがとうございました~

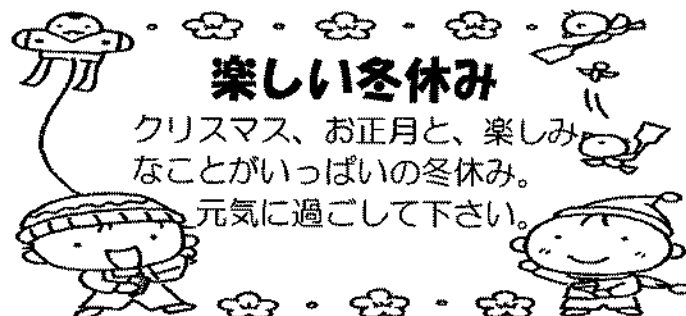
たくさんの行事があった2学期も今日で終わります。9月のぶどう狩り、運動会、いもほり、10月の作品展、園外保育、11月のキラキラはっぴょうかい・・・本当に盛りだくさんでした。

子ども達にとっては、いろいろな分野で頑張る機会があり、私達が思っている以上に力を発揮してくれました。『子ども達の力って無限なんだなあ~』と感じることも多く、これからも、どんどん新たな挑戦をしていけるように関わっていきたいと思います。またお家の方にも行事ごとに、子ども達のいろいろな表情や、新たな一面を見ていただき、お子さんの成長を感じていただけたことと思います。

たくさんの行事を無事に終えることができましたのも、保護者の皆様のご協力と温かいご理解のおかげだと、心より感謝いたします。

明日から冬休みに入りますが、事故に遭わないように、ケガや風邪にも十分に気を付けて、楽しい冬休みをお過ごし下さい。

2学期間、本当にありがとうございました。



楽しい冬休み

クリスマス、お正月と、楽しみなことがいっぱいの冬休み。

元気に過ごして下さい。



年賀状が届くよ!!

幼稚園から年賀状が届きます。楽しみに待っていて下さい。ご家庭によっては、喪に服しておられることもあるかと思いますが、子ども達への年賀状ですので、ご理解頂きたいと思います。



始業式について...

3学期の始業式は、制服(ブレザー・指定ブラウス・ネクタイ・ズボンorスカート・紺ハイソックス)着用で登園して下さい。尚、午前保育ですので、制服で過ごします。体操服はいりません。(カナリア学級を利用するお子さんは必要です)

先日は、お忙しい中、懇談会においていただきありがとうございました。また、気になること、お気付きのことなどがありましたら、いつでもお声をかけください。

卒園式の日が決まりました

卒園式は、3月19日(土)です。
 ※詳しくは、もう少し日が近くなりましたら、お知らせします。



2学期に数多くの経験を積んだ子どもたちは、1学期を終えた頃より更に大きく成長を見せてくれました。

幼稚園は冬休みに入りますが、短いお休みの間でも、これまでの経験を活かして、子どもたちは非常に内容の濃い日々を過ごす事が出来ると思います。

ご家族の皆さんが年末年始のお忙しいこの時期だからこそ、「子育て」についてしっかりとしたポリシーを持ってお子さんに向き合ってください。また、寒いこの時期は、健康面だけでなく、地域の安全確保にも留意してお過ごし下さい。



◎年中行事の大切さ

日本には季節の中で、いろいろな行事があります。その一つ一つに意味があることを、ご家族の中で話題にされたことはありますか？

例えば「大晦日」

「みそか」とは30日のことで、一年の最後の日を「大晦日」と言いますね。過ぎ去った一年を振り返り、思い出になったこと、楽しかったこと、悲しかったこと、忘れてしまいたいことを思い浮かべてみる事が大切です。

この日は年越しそばを食べる習慣になっています。起源は定かではありませんが、そばを食べるのは、細長いそばのように寿命が長く、幸せに暮らすことができるよという意味と、そばによって五臓のけがれを取るという意味があるようです。

除夜の鐘は108回鳴らします。人間の煩悩が108つあるという仏教の教えからきたもので、それを取り去って新年を迎えるわけです。107回を年内に、最後の一つを新年につきます。

(年中行事なるほどBOOK ひかりのくに発行)より

上記のようなことを、ご家族の団欒の時に、話題の一つに取り上げてみてはいかがでしょうか？



◎ノーベル賞！！ほかにも様々な…

今年には二人の日本人が受賞しましたね。テレビ報道や新聞紙上でも大きく取り上げられ、ご家庭でも話題になったのではないのでしょうか？

子どもたちにとっては、将来の夢につながる出来事の一つだったと思います。

最近では、日本の年中行事、古くからのしきたり、習慣を子どもたちが伝え聞く機会が減ってきているようです。

私たちは、様々な機会を捉え、子どもたちに「伝えていく」ことを大切にしていきたいと思っています。



◎子育てハッピーアドバイス

大好き！が伝わるほめ方・叱り方 (1万年堂出版)

(明橋大二 著 太田知子 イラスト)

「ほめる」とは、

子どもを評価することではありません。子どものがんばり、成長を見つけてその喜びを伝えていく ことです。

「叱る」とは、

子どもに腹を立てることではありません。子どもが、自分も、他人も大切にできるように、1つずつ教えていく ことです。

*私たち大人も、子どもたちと一緒に成長したいものです。




今年も、園の日々の活動、行事にご協力をいただきまして、

ありがとうございました。

みなさん 良いお年をお迎え下さい！





★次の事に気をつけて、楽しい冬休みを過ごしましょう。

早く寝よう!!

夜いつまでも遊ばずに、早く寝るようにすると、次の朝は元気に起きることができます。きちんと、習慣づけていきましょう。




元気に外であそびましょう!!

さむい、さむい・・・と言ってお部屋の中でゲームばかりして遊んでいないかな? ちょっぴり寒いけれど、天気の良い日は外で遊ぶ時間も大切にして下さい。

お手伝いをしましょう!!

年末年始は、どこの家もとても忙しいですね。この機会に子ども達にも出来るお手伝いを頼んでみては? きっと、はりきって頑張ってくれると思います。



あいさつをしましょう!!

新しい年を迎えると、親戚の方や、たくさんの人に会う機会が増えます。元気な声でしっかりと挨拶ができるといいですね。



交通事故に気をつけましょう!!

交通事故に遭わないように、飛び出しの危険性や道路を渡る時の注意など、もう一度お子さんと確認し、子どもだけの外出は、絶対にしないように気をつけましょう。

不審者に注意しましょう!!

年末年始はショッピングセンターや初詣など、出掛ける事も多いと思います。子どもだけの単独行動は、危険です!! 知らない人に絶対について行かないようにしましょう。

絵日記を書きましょう!!

冬休み中の楽しかったこと、うれしかったことなどを、絵日記に書いてみましょう。小さいお友だちは、絵のみ、または、お家の方に代筆してもらってでもいいですよ。始業式の日を持って来て下さい。



冬休み中の連絡先は・・・
幼稚園へ・・・


12月24・25・28日

1月5・6日

園長宅(55-0157)へ・・・

12月29日～1月4日

変わったこと、緊急連絡などありましたら、必ず連絡して下さい。



- ◆各部屋に常備しておくティッシュが少なくなりましたので、各自1箱、ご寄付下さい。ご協力を、よろしくお願い致します。
- ◆防寒具には、お子さんが自分で掛けておくことが出来るように、かけひもをつけて下さい。また、必ず名前を明記して下さい。
- ◆幼稚園の玄関横(バスを停めている付近)でのUターンはご遠慮下さい。特に、登園・降園時は、子ども達が歩いている場合もあり、危険ですので車の乗り入れはやめて下さい。(祖父母の方へもお伝え下さい)

●ご協力お願いします●

風邪をひいて軽い咳をしているお子さんは、他の園児への感染予防のため、必ずマスクをして登園させて下さい。体調がすぐれない場合は、無理に登園せず、自宅でゆっくりと休養するようにしましょう。

お誕生会のおやつを紹介します



10月誕生会



11月誕生会



12月誕生会

～雪遊びの準備をして下さい～

雪が積もったら、雪遊びをします。ウエア(上下)・手袋などの準備をお願いします。

次の物を持ち帰ります

えんぴつ
消しゴム

小さくなっている物は入れ替えて、不足している物があれば、新しい物の準備をお願いします。

書けなくなった色、不足している色は補充しておいて下さい。尚、マジック・クレヨンは園でも単色で注文できます。

色鉛筆
マジック
クレヨン



お仕事スモック
メロディオン用ハンカチ
ズック ・ 紅白帽子
着替え袋



きれいに洗っておいて下さい。また、名前が消えていないか確認しておいて下さい。ズックは小さくなっていませんか？帽子は、ゴムが伸びていないか確認をお願いします。



なわとび
ボール

3 学期に、なわとび・ボールつき大会をしますので、たくさん練習しておきましょう。

● 写真販売を予定しています ●



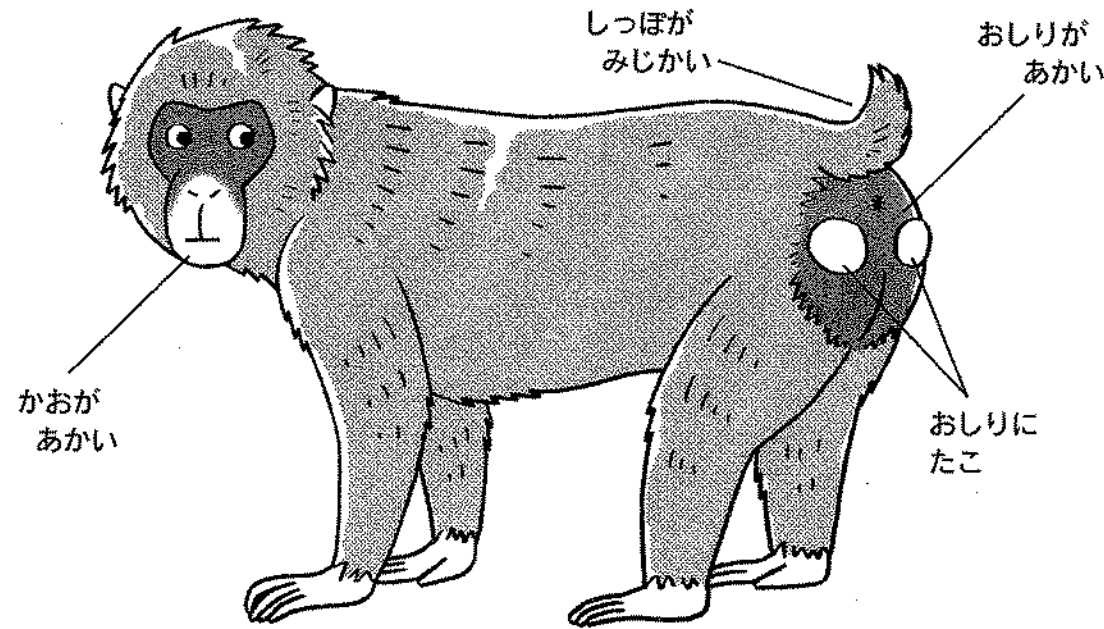
ヒロシフォトさん撮影分(運動会・キラキラはっぴょうかい)と幼稚園撮影分(宿泊保育・もちつき・クリスマス会etc)の写真を販売します。1月20日(水)・21日(木)・22日(金)の3日間を予定しています。

わくわくはっけんニュース

どんなサル？ ニホンザル

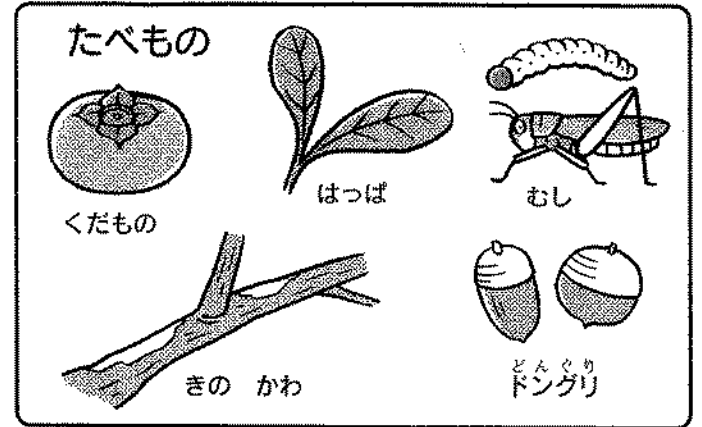
ニホンザルは、にほんにたくさんいるサルだよ。どうぶつえんにいたり、サルまわしてじょうずなげいを見せたりするよ。どんなサルかな？ みてみよう。しらべてみよう。

◎ニホンザルのとくちよう




ニホンザルは、せかいのサルのなかで、いちばんきたにすむサルだよ。かとおしりがあかくて、しかほがみじかいよ。さむいところにいるニホンザルは、ふゆになるとけがながく、ふわふわになるよ。おんせんにはいるサルもいるよ。

なにを たべるのかな？



ニホンザルは、なんでもたべるよ。すききらいがないなんて、えらいね。うみのそばでくらすなかまは、かいそうやかいもたべるんだって。

サルやまのサルをみてみよう



どうぶつえんにサルやまがあったら、どんなことをするか、よくみてみよう。なにをたべているのかな？ どんなあそびをするのかな？ おやこやきょうだいはいるのかな？ こザルのかおやおしりもあかいのかな？

保護者の方へ

ニホンザルは日本固有のサルで、青森県から鹿児島県までの各地で見られます。サルの中では最も北にすむので、珍しいサルといえます。全国各地の動物園や飼育園などで観察でき、場所によっては野生のサルを観察することができます。ただし、鋭い牙を持っているので、間近で観察する際には十分注意が必要です。特に、サルの顔のぞき込んだり、子サルに触れようとしたり、食べ物を与えたりすると、攻撃されることがあるので、絶対にしないでください。

あんぜんだより


監修 東京都文京区立第一幼稚園 園長 / 全国学校安全教育研究会 副会長 桶田ゆかり先生



迷子になってしまう前に

新しい年を迎え、家族で外出をする機会も多くなると思いますが、外出先で迷子になってしまつては、せっかくの楽しいお出かけも台無しです。どうすれば迷子にならないか、また迷子になってしまった時にはどうすればよいのか、親子で考えてみましょう。

迷子にならないために



子どもを迷子にさせないためには、子どもと保護者が離れ離れにならないようにすることが大切です。

人ごみの中に限らず、外出をする時には子どもとしっかり手をつないで、迷子になるのを防ぎましょう。


また、子どもたちが遊んでいる時など、手をつなげない時には、必ず近くにいて目を離さないようにしましょう。

迷子になってしまったら


しっかり気をつけていても、迷子になってしまうことがあると思います。

子どもが、「自分だけになってしまった」という不安感から、あちらこちらと保護者を探して歩き回られると、子どもは体が小さいので人ごみに紛れ、見つけにくくなります。

迷子になってしまった時には、なるべくその場から移動しない方が見つけやすくなると子どもに教えておきましょう。



どんな人に助けてもらえばよいのかな



迷子になってしまった時には、どんな人に助けを求めたらよいのでしょうか。


周りにいる知らない大人たちが「良い人」か「悪い人」かは、子どもにはもちろん、大人にも見分けることはできませんので、一般の通行人ではなく、警察官や、駅員、店員、警備員などの人に助けを求めた方がより安全です。

そのためには、普段から外出をする際に「ここで迷子になったら、あの服を来た人が助けてくれる」ということを教えておきましょう。

迷子になったときに助けてもらえる場所を知ろう

「迷子になった時に助けてもらえる人」だけではなく、「助けてもらえる場所」についても教えておきましょう。

交番、受け付けカウンター、迷子センター、地域によって名称は異なりますが「こども110番」の家や店など、迷子になった時に助けてもらえる場所の位置や、その目印について教え、普段から子どもと一緒に確認をしておきましょう。



注意しよう！感染性胃腸炎

この時期、多く見られる感染性胃腸炎。冬場の胃腸炎は、ほとんどがウイルス性で、ロタウイルスとノロウイルスが多くなります。予防するためには、日頃からこまめな手洗いを行うことが大切です。また、ロタウイルスには、乳児対象の経口ワクチンがあります。

感染性胃腸炎

症状

潜伏期間は1～2日で、おもな症状は嘔吐と下痢です。嘔吐だけ、下痢だけの場合もあります。そのほか、発熱、頭痛、腹痛を伴うこともあります。ロタウイルスの場合は、米のとぎ汁のような白色の便が出る場合があります。



家庭でのケア

ウイルス性の場合、特別な治療薬はないため、対症療法（水分補給や整腸剤、食事療法）を行います。嘔吐直後は、胃腸を休めて、吐き気が治まってきたら、ようすを見ながら、経口補水液などをスプーンで少量ずつ与えます。嘔吐の症状は、1～3日程度で多くの場合、治まるといわれています。下痢の場合は、もう少し長く、3～4日から1週間程度かかることもあるので、食事は消化のよいものにしましょう。


登園・登校について

学校保健安全法では第三種の感染症「その他の感染症」として、病状により学校医その他の医師において感染のおそれがないと認めるまでの期間の出席停止の措置が必要となります。

嘔吐・下痢等の症状が治まり、普通の食事がとれれば登園が可能です。

予防の基本！手洗い

登園後、外遊びの後、食事の前、トイレの後、外から帰った後などに、手を洗いましょう。また、手を洗う時は、石けんを泡立てて手のひら、手の甲、指の間、親指、手首を丁寧に洗いましょう。



嘔吐物の処理の仕方

ノロウイルスの場合、感染力が強く、嘔吐物の処理の仕方が適切でないと感染を広めてしまうこともありますので注意しましょう。作業をする時は窓を開けるなどして、十分に換気を行いましょ。


用意するもの

使い捨て手袋、使い捨てマスク（不織布マスク）、エプロンまたは白衣（使い捨てや袖つきが望ましい）、ビニール袋、新聞紙（またはペーパータオル）、0.1%次亜塩素酸ナトリウム溶液

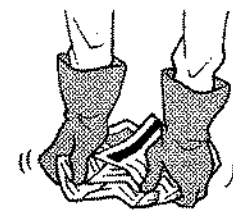


消毒液のつくり方 ※希釈したものは、その都度使い切るようにします。また、手指の消毒には使用しないこと。

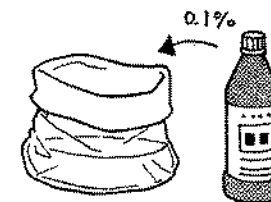
	原液濃度	方法
0.1%濃度の消毒液 使用目的：嘔吐物、ふん便処理	5%	500mLのペットボトル1本に原液10mL（ペットボトルのキャップ2杯分）



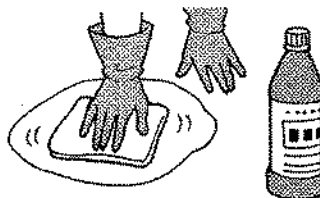
①嘔吐物に新聞紙（またはペーパータオル）をかぶせて飛び散りを防ぎ、上から0.1%次亜塩素酸ナトリウム溶液をかけます。



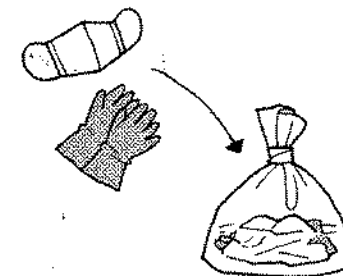
②嘔吐物を外側から内側に集めるようにして、ふき取ります。



③②をビニール袋に入れて密封します（袋内に0.1%次亜塩素酸ナトリウム溶液をあらかじめ入れておく）。



④汚染されたところや周りを、0.1%次亜塩素酸ナトリウム溶液を使って消毒します。




⑤使ったマスクや手袋などは、嘔吐物と同様に処理をします。



⑥処理が終わったら手をよく洗い、消毒します。


たのしくたべようニュース

古くから食べられている もちについて知ろう！



年末年始になるともちを食べる機会が増えます。もちにまつわるいろいろなことを知り、おいしく食べましょう。

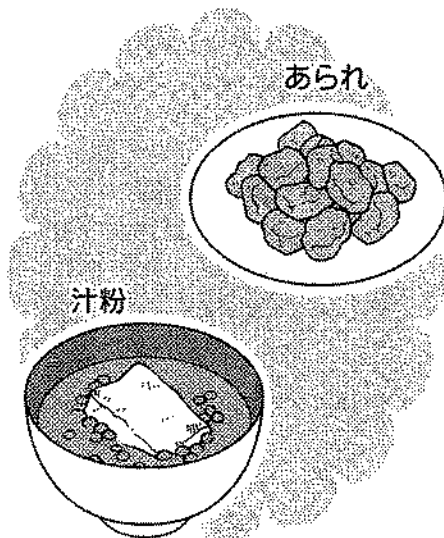
「ハレの日」ともち



「ハレの日」とは、年中行事や祭り、人生の節目のいろいろな儀式の日のことをいいます。もちは神聖な食べ物として考えられ、「ハレの日」に神様に供えたり、食べられたりしてきました。年中行事では正月の鏡もちや雑煮など、人生の通過儀礼の初誕生には一升もちなどがあります。また、農業の節目にも、もちをついて神様に豊作を祈ったり、互いの疲れをねぎらったりしてきました。もちは、わたしたちの生活に古くから根づいている大切な食べ物です。

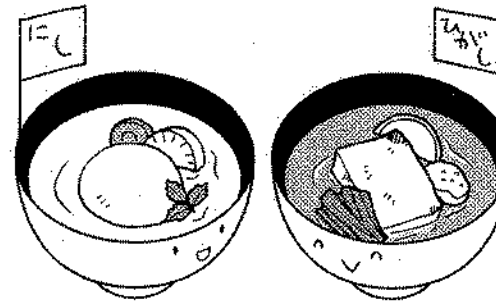
1月11日は 鏡開き

1月11日は鏡開きです。鏡開きは、神様にお供えしていた鏡もちを下げて割り、汁粉やあらねなどにして食べます。鏡もちには、神様の靈魂が宿っていると考えられていたため、包丁で切ることは縁起が悪いとされ、木づちなどでたたいて割ります。



もちの形

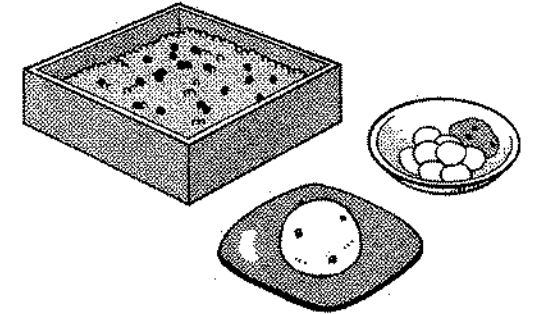
雑煮は丸もち？ 角もち？



ご家庭では雑煮にどんなもちを入れていますか？ 東日本はおもに角もちを、西日本はおもに丸もちを入れるといわれています。また、もちは焼いたり、煮たりするなど、ご家庭や地域によってもさまざまです。

もち米の加工品

いろいろなもち米の加工品



もちの原料であるもち米は、いろいろな食品に加工されています。例えば、もち米を蒸すとおこわになります。そのほか、あらねやおかき、白玉粉からつくる白玉だんご、もち粉からつくる大福などもあります。

もちを食べる時に気をつけてほしいこと

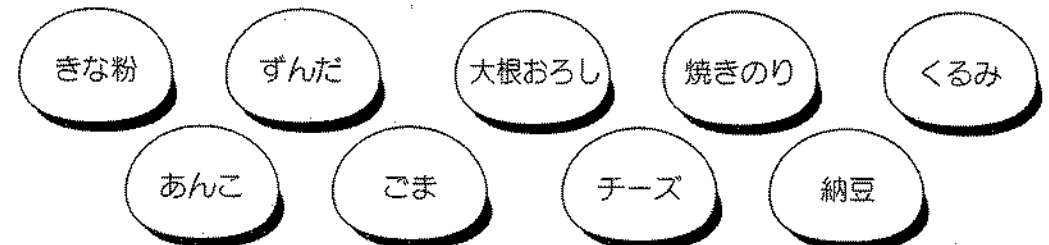
もちつき大会で食中毒予防を

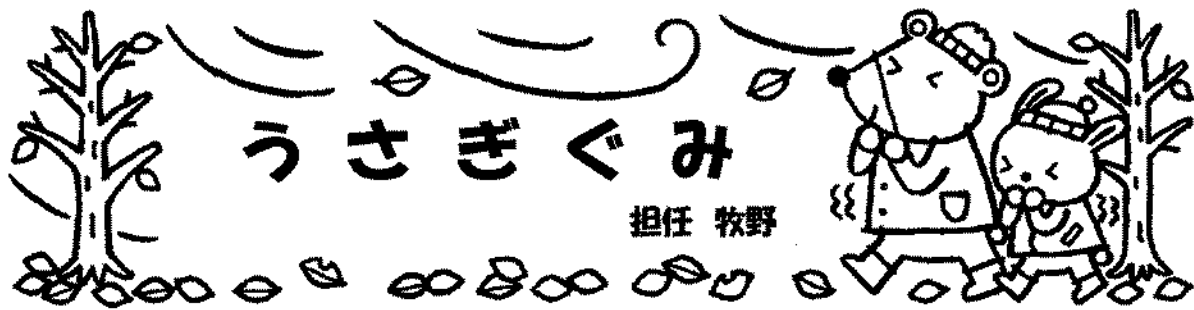
もちつき大会はノロウイルス食中毒に気をつけましょう。もちつきは、手で触れる工程が多いため、もちに菌やウイルスがつきやすくなります。もちつき用のもちと食べるもちを別にすることも対策のひとつですが、予防のために作業前の手洗いを徹底し、体調が悪い時は作業を避けましょう。

窒息事故を防ごう

毎年12月から1月にかけてもちによる窒息事故が多くなるといわれています。もちによる窒息事故を防ぐためには、おとなが子どもの食事のようすをしっかり見守りましょう。そして、もちは小さく切って食べやすくして、急がずにゆっくりとから、のみ込ませるようにしましょう。

いろいろな味でもちを楽しもう



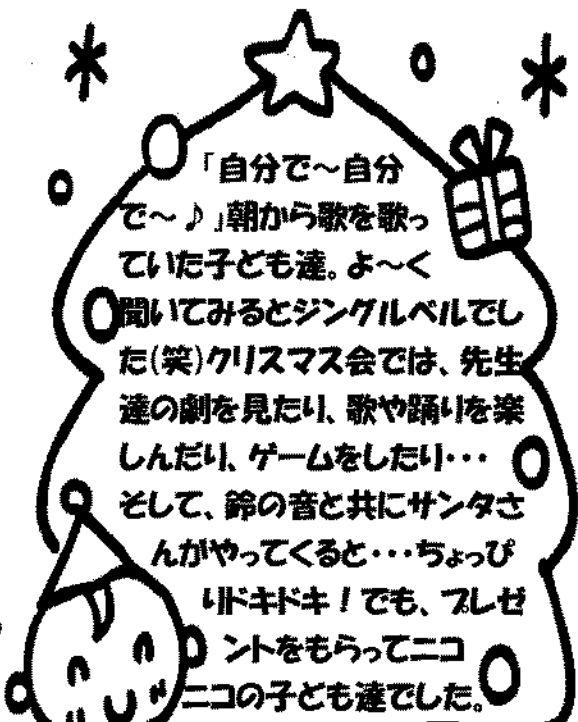


うさぎぐみ

担任 牧野

- * おもちつきをする様子に釘付け！「おいしょ！」と掛け声を出すのも忘れるくらいでした。出来立てのきなこもちも、ふわふわ。
- * おいしくて口いっぱいほおぼっていました。うさぎ組さんも小さい杵と臼を使って、おもちつきに挑戦しましたよ！

とっても楽しかったね！



「自分で～自分で～♪」朝から歌を歌っていた子ども達。よ～く聞いてみるとジングルベルでした(笑)クリスマス会では、先生達の劇を見たり、歌や踊りを楽しんだり、ゲームをしたり…そして、鈴の音と共にサンタさんがやってくると…ちょっぴりドキドキ！でも、フレゼントをもらってニコニコの子ども達でした。

運動会や作品展・バザー、キラキラはっぴょうかいなど、2学期は大きな行事がたくさんありました。色々な経験が子ども達を成長させ、どんどん出来ることが増え、幼かった子ども達もお兄ちゃん・お姉ちゃんの階段を上っているのだな～と日々実感しています。これも保護者の皆様がいっぱい温かく見守ってくださっているからだと思います。本当にありがとうございます！3学期も日々の生活を大切に、子ども達がさらに心も身体も成長できるようにサポートしていきたいと思っております！来年もどうぞよろしくお願い申し上げます。皆様、良いお年をお過ごしください！



つつじ組

担任：名内

保護者の皆さま、2学期間いろいろとご協力をいただきましてありがとうございました！



楽しい行事がたくさんあった2学期！中でも運動会や作品展、キラキラはっぴょうかいといった大きな行事では子どもたち一人ひとりの「楽しい！」「見てほしい！」「頑張るぞ！」といった気持ちが強く伝わってきました。当日を迎えるまでの練習過程や製作過程などからも子どもたちの心の成長を感じ嬉しく思います。これからも子どもたちのキラキラパワーがどんどん発揮されますように…さて、お部屋では子どもたちの気分はクリスマスモードに♪壁面では、かわいいサンタさんとトナカイがみんなの欲しいフレゼントを持っています。交流会で作ったクリスマスツリーも飾りながらみんなでサンタさんの話で盛り上がっています！また子どもたちはあじさいさんのドラマー千の影響もあってか、最近ではいろいろな楽器にも興味深々で、毎日「今日楽器せんか？」「今日はこれしよう」と子どもたちからのリクエストがあり、楽器を交代しながらみんながいろいろなパートを楽しく演奏しています。

お掃除マン大活躍！！
2015年も残すところ後わずかとなりました。普段からお掃除をすることが大好きな子どもたちは「お掃除マン」になって園内のいろいろな場所をお掃除してくれました。「ここもお掃除しようっ」と「先生～窓も拭いていい？」「椅子持ってきたらもっと上まで拭ける♪」と子どもたちから進んで掃除場所を見つけピカピカにしてくれました。お家でも「お掃除マン」が大活躍してくれると思いますよ♪



サンタさんありがとう！
クリスマス会ではサンタさん登場に目をキラキラさせて「本物のサンタさん？」「トナカイは？」と質問したり、フレゼントをもらって嬉しそうに握手したりとサンタさんとの楽しい時間を過ごしました。ケーキは自分でデコレーションし世界に一つだけのケーキを作って食べましたよ！25日のクリスマスの日もみんなのお家にサンタさん来てくれるといいね♪





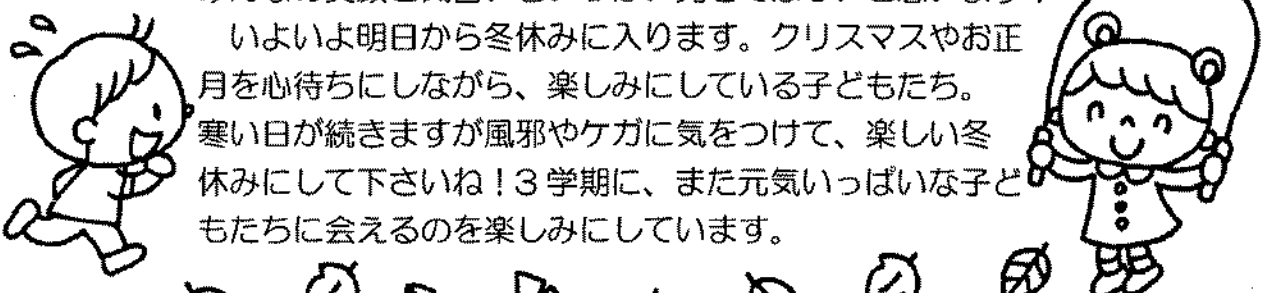
こすもす組

担任
うちいわ

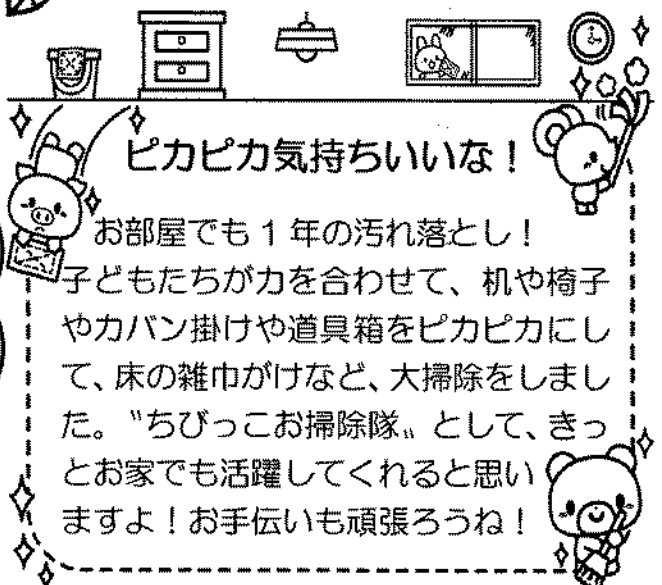
あちらこちらに、クリスマスの飾りやイルミネーションが輝くと同時に、年の終わりも近づいてきました。

運動会、作品展、キラキラはっぴょうかいと、いろいろなことに挑戦し、頑張った2学期。みんなの頑張りやかっこいい姿をたくさん見ることができました。できなかったことが、頑張っているようになった！という自信を持つ姿や、嬉しい・悔しい・楽しい！などの感情体験をいっぱい経験して、心も体も大きく成長しましたね。3学期も、こすもすパワー全開でみんなの笑顔と気合いをいっぱい見せてほしいと思います！

いよいよ明日から冬休みに入ります。クリスマスやお正月を心待ちにしながら、楽しみにしている子どもたち。寒い日が続きますが風邪やケガに気をつけて、楽しい冬休みにして下さいね！3学期に、また元気いっぱいな子どもたちに会えるのを楽しみにしています。



サンタさんからプレゼントをもらって、ちょっぴり早いクリスマスを楽しんだ子どもたち。お家にも来てくれますように！とウキウキしています♪子どもたちからののお土産話が、今からとっても楽しみです☆☆☆☆



ピカピカ気持ちいいな！

お部屋でも1年の汚れ落とし！子どもたちが力を合わせて、机や椅子やカバン掛けや道具箱をピカピカにして、床の雑巾がけなど、大掃除をしました。"ちびっこお掃除隊"として、きっとお家でも活躍してくれると思いますよ！お手伝いも頑張ろうね！

2学期間、いろいろとご理解、ご協力をいただきまして本当にありがとうございました！来年もきっと良い年でありますように。...



あじさい組

担任 堀

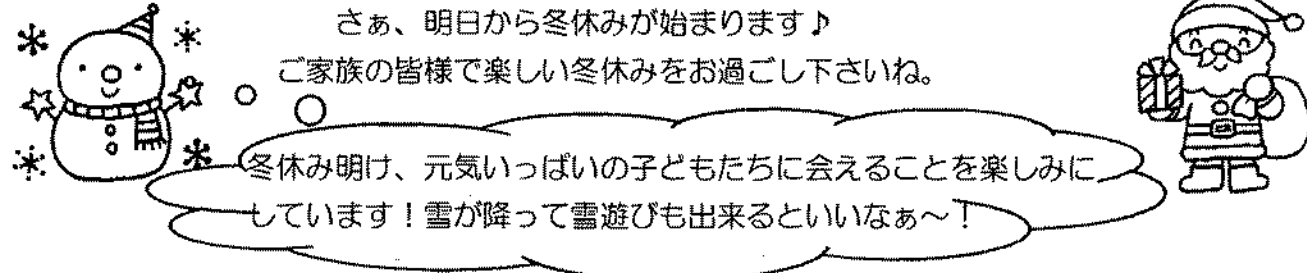
大きな行事がたくさんあった2学期！気持ちを一つにドラムマーチや組立体操に取り組んだり、誰にも負けたくない気持ちでかけっこしたり、体を動かすことを楽しんだ運動会。獅子の作品作りや絵を描くことを夢中になって取り組んだ作品展。プレーメンの音楽隊のお話の世界を十分に楽しんで役になりきって演じた発表会。いつも全力で楽しんできた2学期はあっという間でした。様々な行事や日々の生活の中で、嬉しさ、楽しさ、時には悔しさや悲しさなど、色々な感情をたくさん味わってきた子どもたち。2学期当初と比べると、表情にもたくましさを感じられるようになりました。子どもたち一人ひとりが、それぞれの持ついい所を発揮しながら、補い合って支え合ってクラスとしての団結する力も強くなってきたと思います。

いよいよ、冬休み明けは3学期ですね！小学生に向けてみんなでもたさらにパワーアップしていきたいと思います！

保護者の皆様、2学期間も温かく見守って下さり本当にありがとうございました。



- * 「もういくつ寝るとクリスマス〜♪」
- 子どもたちが最近楽しんでいる替え歌です。それくらい楽しみにしているクリスマス！「OOお願いしたんやぜ〜」「サンタさんにお手紙書いて置いておいたらなくなっちゃった！」とワクワクいっぱいの表情でお話しています♪
- * 園のクリスマス会でも手作りのサンタ帽子をかぶって、楽しい気持ちいっぱいな子どもたち。サンタさんの登場に大喜び！！プレゼントをもらったり、ゲームをしたり・・・
- 自分で飾り付けをしたケーキはとびっきり美味しかったね！優しい気持ちいっぱい小さいお友達のお世話をしている姿もとても微笑ましかったですよ♪
- クリスマスが終わってからは「もういくつ寝るとお正月〜♪」になるんでしょうね♪
- おじいちゃんおばあちゃんのお家に行ったり、おもちゃを食べたり、初詣に行ったり、お年玉をもらったりとわくわく楽しみなことがたくさん待っていますね。



さあ、明日から冬休みが始まります♪
ご家族の皆様で楽しい冬休みをお過ごし下さいね。
冬休み明け、元気いっぱい子どもたちに会えることを楽しみにしています！雪が降って雪遊びも出来るといいなあ〜！